

# 一日信用利用者レポート(2017年8月)

2017/9/7

本レポートは、2017年8月に一日信用取引で月間5億円以上取引を行ったお客様の取引を元に集計しています。一日信用取引成績表の結果と比較していただき、ご自身のデイトレードスキル向上にぜひお役立て下さい。

※一日信用取引を月間新規建約定代金5億円以上取引したお客様のうち、「返済損益額-新規建約定金額」の上位30%、下位30%を対象として集計しています。

## □集計期間の損益がプラスのお客様の取引(平均)

勝率	損益率		建玉保有時間	
	益出し	損切り	益出し	損切り
54.61%	0.56%	-0.56%	43分54秒	58分42秒

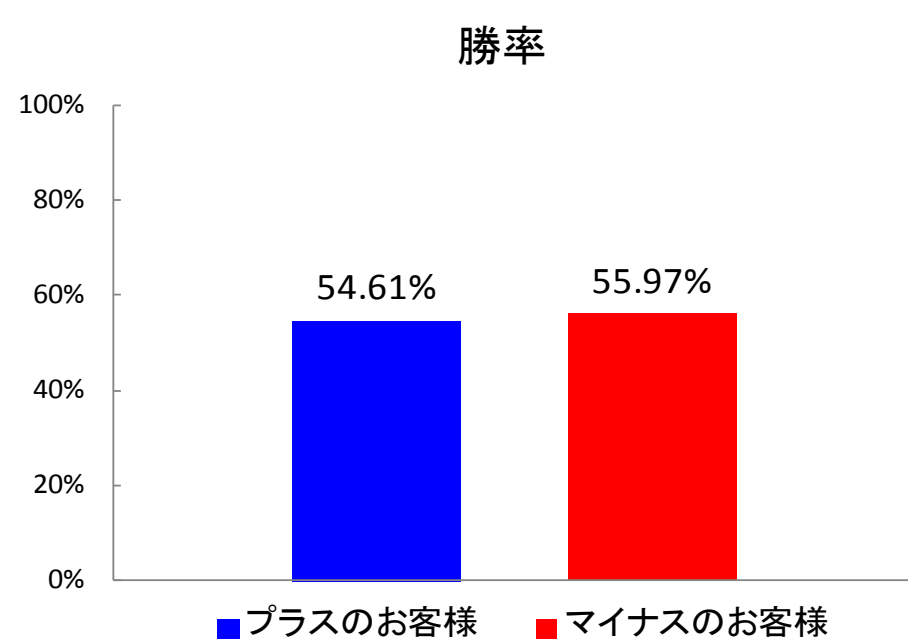
## □集計期間の損益がマイナスのお客様の取引(平均)

勝率	損益率		建玉保有時間	
	益出し	損切り	益出し	損切り
55.97%	0.51%	-0.99%	32分34秒	66分49秒

## □取引傾向について

損益がプラスのお客様と、マイナスのお客様の取引状況は次のとおりです。

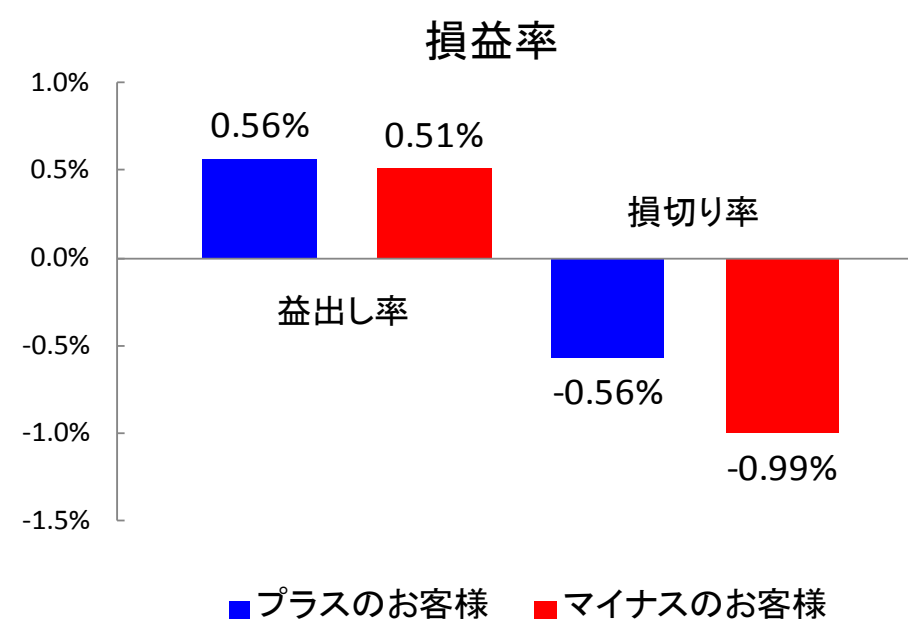
※一日信用取引を月間新規建約定代金5億円以上取引したお客様のうち、「返済損益額-新規建約定金額」の上位30%、下位30%を対象として集計しています。



### □勝率について

勝率は、損益がプラスのお客様がマイナスのお客様を1.36pt下回る結果となりました。勝率だけで比較すると、トータルの損益への影響は限定的だと言えそうです。

※「勝率」とは、益出し注文件数を、全体の返済注文件数で除したものです。金利・諸経費等は含みません。また、同値での返済は除外して計算します。



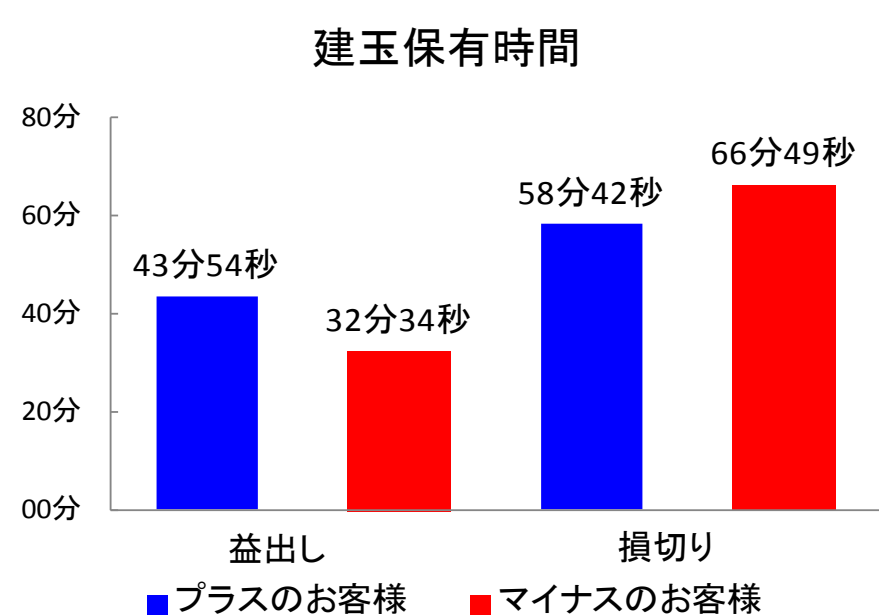
### □損益率について

益出し率は、損益がプラスのお客様がマイナスのお客様を0.05pt上回る結果となりました。また、損切り率は、損益がプラスのお客様がマイナスのお客様を0.43pt上回る結果となりました。

損切りの局面では、プラスのお客様、マイナスのお客様ともに損切り率が前月比で改善しました。特にプラスのお客様は、損失が小さなうちに損切りを行い、トータル損益のプラスに繋がっています。

過去のレポートは[こちら](#)をご覧ください。

※「損益率」とは、新規建注文と返済注文の約定単価の差額を、益出し注文と損切り注文ごとに合計し、それぞれの建約定代金合計で除したものです。金利・諸経費等は含みません。また、同値での返済は除外して計算します。



### □建玉保有時間について

益出しの建玉保有時間はプラスのお客様の方がマイナスのお客様よりも11分ほど長い結果になりました。また、損切りの建玉保有時間はプラスのお客様の方がマイナスのお客様よりも8分ほど短い結果になりました。

プラスのお客様の建玉保有時間は、益出し、損切りの両局面において、レポートの公開を始めた2015年7月以来、最も長くなりました。

8月の相場では、返済のタイミングをじっくりと見極めてトータル損益のプラスに繋がったようです。

相場のポイントや見通しは「[週刊 株式相場レポート](#)」でチェック。

※「建玉保有時間」とは、建玉の保有時間を、益出し注文と損切り注文ごとに加重平均したものです。金利・諸経費等は含みません。また、同値での返済は除外して計算します。

## □一日信用取引の人気銘柄TOP10(2017年8月)

データ対象は、一日信用取引における銘柄別の月間新規建約定代金合計が1,000万円以上のお客様の取引です。

順位	銘柄コード	銘柄名	人数比率		勝率		損益率		建玉保有時間	
			プラスのお客様	マイナスのお客様	プラスのお客様	マイナスのお客様	プラスのお客様 (益出し / 損切り)	マイナスのお客様 (益出し / 損切り)	プラスのお客様 (益出し / 損切り)	マイナスのお客様 (益出し / 損切り)
1	7974	任天堂	44%	56%	72%	50%	0.16% / -0.24%	0.16% / -0.41%	22.1分 / 55.8分	38.1分 / 89.6分
2	3656	KLab	35%	65%	68%	55%	0.52% / -0.71%	0.47% / -1.23%	12.0分 / 30.0分	12.7分 / 31.4分
3	3758	アエリア	34%	66%	66%	52%	0.50% / -0.63%	0.44% / -1.31%	6.7分 / 20.2分	8.5分 / 29.9分
4	9984	ソフトバンク	43%	57%	71%	51%	0.16% / -0.19%	0.11% / -0.23%	38.1分 / 75.0分	27.0分 / 59.6分
5	8306	三菱UFJ	24%	76%	69%	55%	0.17% / -0.22%	0.12% / -0.29%	48.0分 / 85.0分	34.9分 / 84.7分
6	1570	日経レバ	37%	63%	59%	45%	0.21% / -0.19%	0.17% / -0.41%	74.6分 / 98.5分	62.9分 / 134.6分
7	7203	トヨタ自動車	33%	67%	67%	46%	0.14% / -0.16%	0.12% / -0.22%	53.7分 / 77.9分	48.5分 / 82.9分
8	3825	リミックスポイント	42%	58%	65%	54%	0.69% / -0.74%	0.62% / -1.57%	21.6分 / 32.1分	22.8分 / 60.5分
9	3853	インフォテリア	39%	61%	62%	50%	0.46% / -0.48%	0.41% / -0.80%	6.4分 / 12.1分	7.0分 / 18.2分
10	6758	ソニー	39%	61%	65%	50%	0.23% / -0.19%	0.19% / -0.35%	39.5分 / 57.1分	54.5分 / 87.7分

## □関連リンク等

デイトレードを  
はじめる

一日信用取引  
取引ルール

過去のレポート

人気銘柄  
ランキング

ネットストック  
投資指標

取引レポートは客観的情報の提供を目的としており、投資等の勧誘または推奨を目的としたものではありません。  
 情報の内容については万全を期しておりますが、その内容を保証するものではありません。  
 取引レポートによって生じたいかなる損害についても、当社は一切責任を負いません。