

一日信用利用者レポート(2022年6月)

2022/7/7

本レポートは、2022年6月に一日信用取引で月間5億円以上取引を行ったお客様の取引を元に集計しています。一日信用取引成績表の結果と比較していただき、ご自身のデイトレードスキル向上にぜひお役立て下さい。

※一日信用取引を月間新規建約定代金5億円以上取引したお客様のうち、「返済損益額-新規建約定金額」の上位30%、下位30%を対象として集計しています。

□集計期間の損益がプラスのお客様の取引(平均)

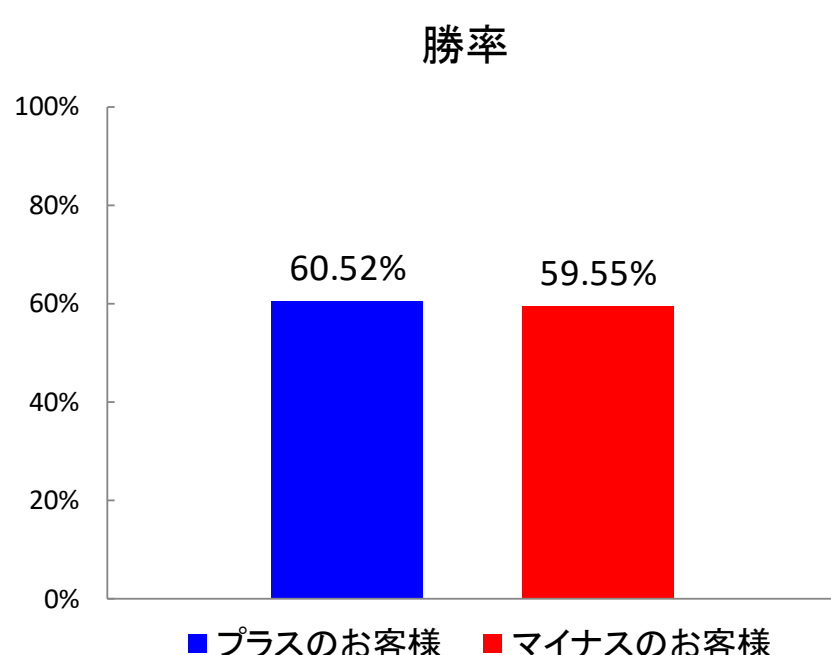
勝率	損益率		建玉保有時間	
	益出し	損切り	益出し	損切り
60.52%	0.64%	-0.70%	44分28秒	62分06秒

□集計期間の損益がマイナスのお客様の取引(平均)

勝率	損益率		建玉保有時間	
	益出し	損切り	益出し	損切り
59.55%	0.34%	-0.97%	24分25秒	72分52秒

□取引傾向について

損益がプラスのお客様と、マイナスのお客様の取引状況は次のとおりです。

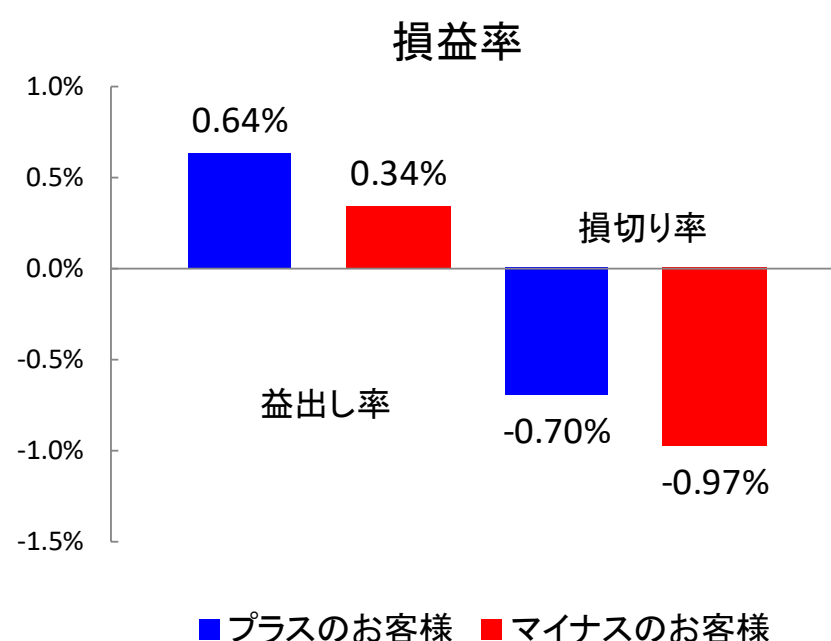


□勝率について

勝率は、損益がプラスのお客様がマイナスのお客様を0.97pt上回る結果となりました。

勝率がトータル損益へ与えた影響は限定的だったと言えますです。

※「勝率」とは、益出し注文件数を、全体の返済注文件数で除したものです。金利・諸経費等は含みません。また、同値での返済は除外して計算します。

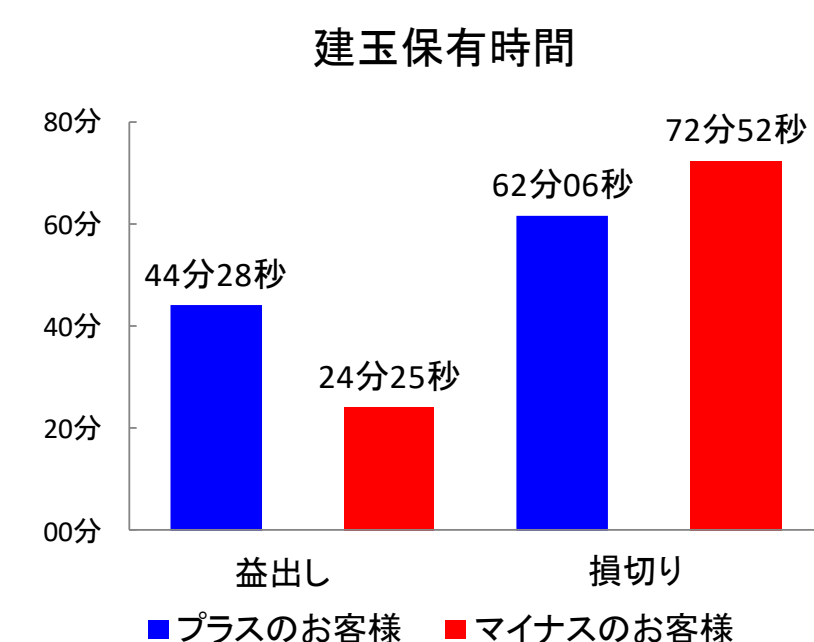


□損益率について

益出し率では損益がプラスのお客様がマイナスのお客様を0.3pt上回る結果となりました。また、損切り率ではプラスのお客様がマイナスのお客様を0.27pt上回る結果となりました。

プラスのお客様は益出し局面にて利益を伸ばし、損切り局面では損失を抑えていました。

※「損益率」とは、新規建注文と返済注文の約定単価の差額を、益出し注文と損切り注文ごとに合計し、それぞれの建約定代金合計で除したものです。金利・諸経費等は含みません。また、同値での返済は除外して計算します。



□建玉保有時間について

益出しの建玉保有時間はプラスのお客様の方がマイナスのお客様より20分ほど長い結果となりました。また、損切りの建玉保有時間はマイナスのお客様の方がプラスのお客様より10分ほど長い結果となりました。

プラスのお客様は益出し局面にて利益を伸ばし、損切り局面では損失を抑えていました。

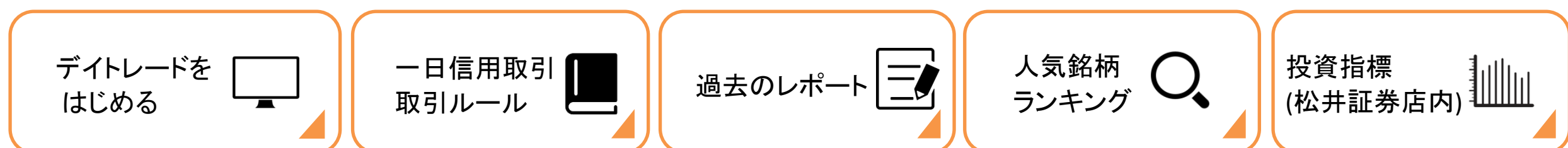
※「建玉保有時間」とは、建玉の保有時間を、益出し注文と損切り注文ごとに加重平均したものです。金利・諸経費等は含みません。また、同値での返済は除外して計算します。

□一日信用取引の人気銘柄TOP10(2022年6月)

データ対象は、一日信用取引における銘柄別の月間新規建約定入金合計が1,000万円以上のお客様の取引です。

順位	銘柄コード	銘柄名	人数比率		勝率		損益率		建玉保有時間	
			プラスのお客様	マイナスのお客様	プラスのお客様	マイナスのお客様	プラスのお客様 (益出し / 損切り)	マイナスのお客様 (益出し / 損切り)	プラスのお客様 (益出し / 損切り)	マイナスのお客様 (益出し / 損切り)
1	6920	レーザーテック	31%	69%	71%	55%	0.32% / -0.50%	0.26% / -0.72%	19.1分 / 39.9分	18.7分 / 49.6分
2	9984	ソフトバンクG	34%	66%	67%	51%	0.28% / -0.38%	0.21% / -0.42%	29.8分 / 53.0分	22.3分 / 41.4分
3	1570	日経レバ	32%	68%	70%	52%	0.34% / -0.48%	0.20% / -0.52%	56.5分 / 85.4分	28.8分 / 73.4分
4	8035	東京エレクトロン	36%	64%	76%	49%	0.35% / -0.40%	0.25% / -0.79%	44.0分 / 81.3分	32.4分 / 78.9分
5	9107	川崎汽船	31%	69%	69%	50%	0.48% / -0.79%	0.40% / -1.07%	26.9分 / 70.1分	26.2分 / 72.0分
6	9983	ファーストリテ	40%	60%	72%	48%	0.34% / -0.44%	0.26% / -0.70%	59.8分 / 80.9分	46.0分 / 93.9分
7	9101	日本郵船	45%	55%	71%	48%	0.43% / -0.57%	0.34% / -0.79%	51.8分 / 92.4分	37.0分 / 89.4分
8	5032	ANYCOLOR	48%	52%	67%	55%	0.79% / -0.98%	0.69% / -2.07%	12.3分 / 16.5分	11.4分 / 28.7分
9	5726	大阪チタ	34%	66%	67%	57%	0.68% / -0.86%	0.41% / -1.12%	29.2分 / 34.9分	12.3分 / 29.2分
10	6619	WSCOPE	52%	48%	68%	51%	0.63% / -0.74%	0.44% / -0.91%	13.6分 / 25.3分	9.3分 / 21.5分

□関連リンク等



取引レポートは客観的情報の提供を目的としており、投資等の勧誘または推奨を目的としたものではありません。
 情報の内容については万全を期しておりますが、その内容を保証するものではありません。
 取引レポートによって生じたいかなる損害についても、当社は一切責任を負いません。

