

第98期 定時株主総会

平成26年6月22日

松井証券株式会社

報告事項

事 業 報 告

貸 借 対 照 表

損 益 計 算 書

株 主 資 本 等 変 動 計 算 書

日本の株式市場の状況

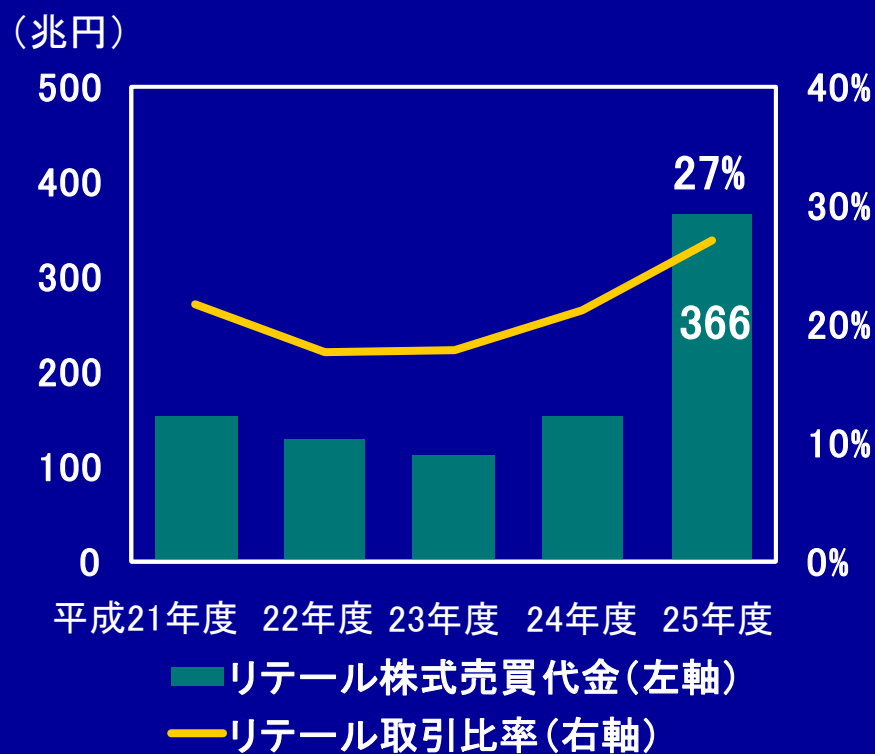
(日経平均:円)



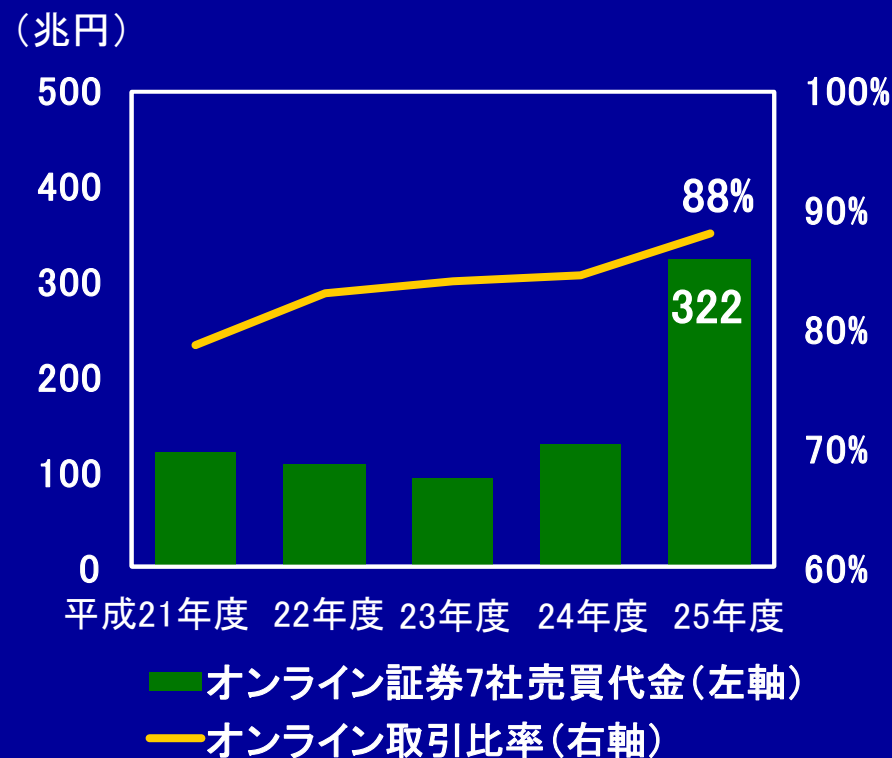
リテール株式
ブローキング業務を
取り巻く状況

平成25年度の株式売買代金は過去最高を更新し、
リテール取引比率も27%に上昇

■ リテール株式売買代金と
総売買代金に占める取引比率の推移



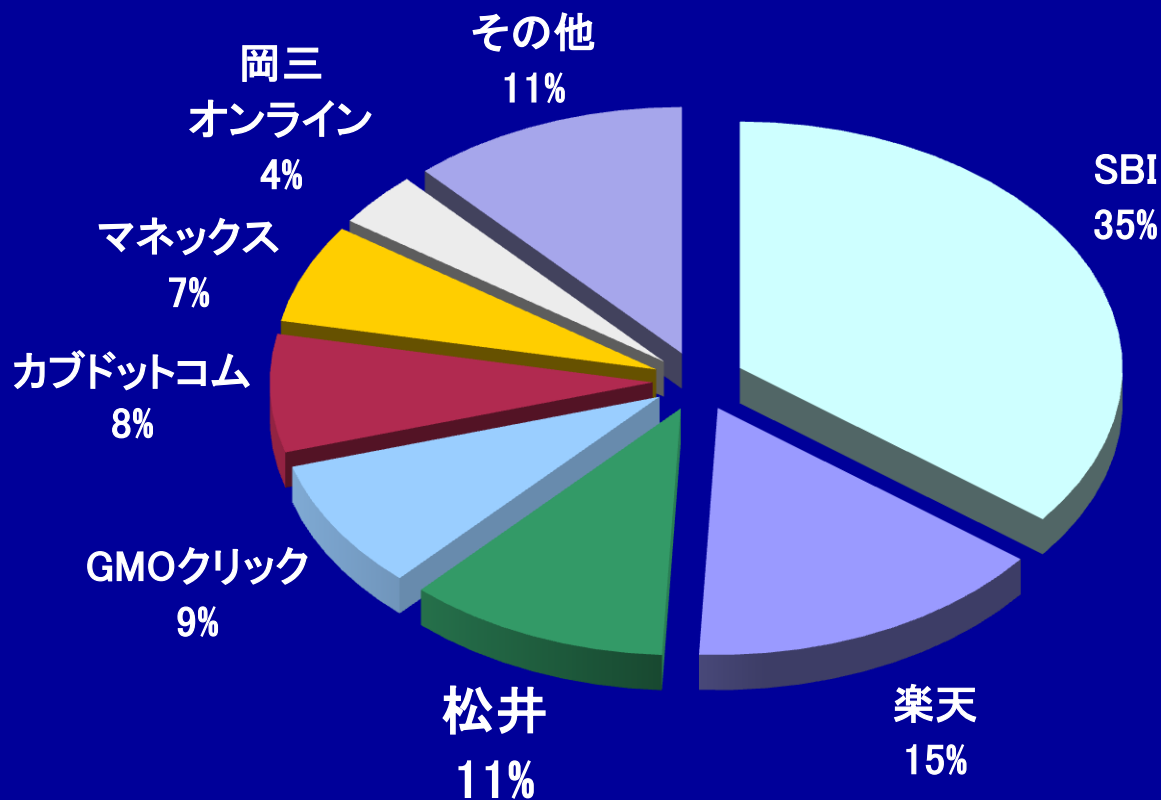
■ オンライン証券7社の株式売買代金と
リテール株式売買代金に占める取引
比率の推移



※.オンライン証券7社・・・松井・SBI・楽天・マネックス・カブドットコム・GMOクリック・岡三オンライン

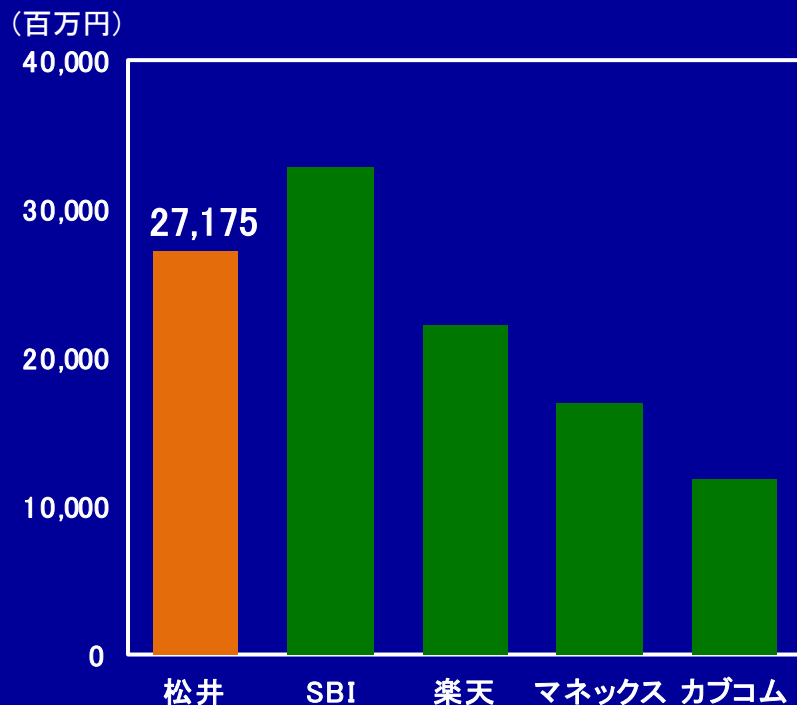
リテール株式売買代金のオンライン比率は約9割を占める

■ リテール株式売買代金シェア（平成25年度）

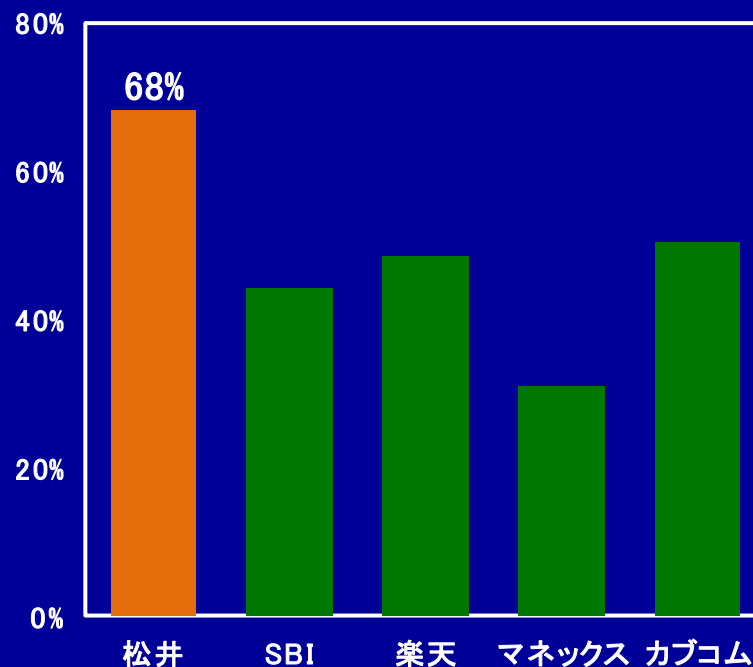


当社の営業収益経常利益率は68%(過去最高)

■ 経常利益の比較
(平成25年度)



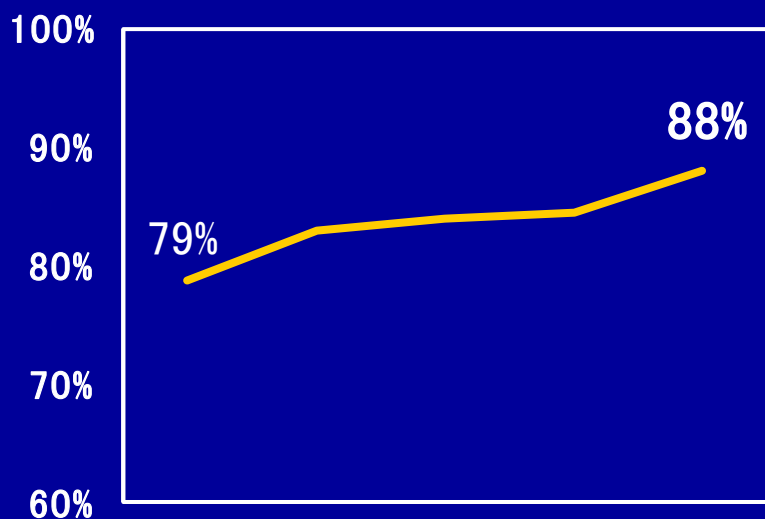
■ 営業収益経常利益率の比較
(平成25年度)



※マネックスは国際会計基準(IFRS)を適用のため、税引前利益で比較

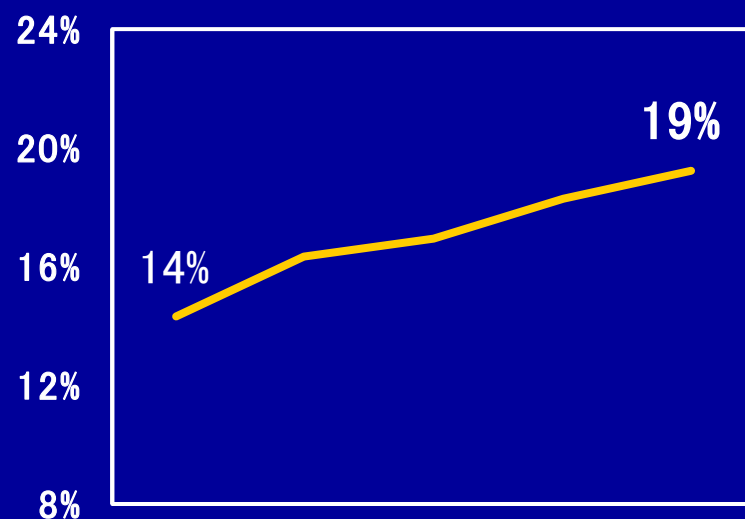
オンライン証券5社(※)の預かり資産額は、リテール株式保有額の19%に過ぎない(平成25年度末)

■ リテール株式売買代金に占める
オンライン証券7社比率



平成21年度 22年度 23年度 24年度 25年度

■ リテール株式保有額に占める
オンライン証券5社比率



平成21年度末 22年度末 23年度末 24年度末 25年度末

※.オンライン証券5社・・・松井・SBI・楽天・マネックス・カブドットコム、7社はGMOクリック・岡三オンラインを含む

ブローキングに特化し、むやみな多角化は行わない

経営理念

「顧客中心主義」



- ◆ 一日信用取引のプレミアム空売りサービスを開始
- ◆ NISA口座での株式取引手数料を恒久無料化
- ◆ 上場投信(ETF)専用の投資情報ツール「上場投信ガイド」の導入
- ◆ 「松井証券リモートサポート」の提供を開始

- 顧客のニーズにあった商品・サービスの提供による顧客基盤の拡大

- 取引システムの安定性確保
- 取引ツールの拡充

- コンプライアンス体制の強化
- 顧客サポート体制の充実

- 低コスト体制の維持

貸借対照表



(単位:百万円)

資産の部		負債の部	
科 目	金 額	科 目	金 額
流動資産	678,743	流動負債	600,058
		固定負債	1,009
		特別法上の準備金	1,922
		負債合計	602,988
		純資産の部	
固定資産	9,610	資本金	11,945
		資本剰余金	9,793
		利益剰余金	69,841
		自己株式	△9,475
		株主資本合計	82,104
		評価・換算差額等	3,260
		純資産合計	85,365
資産合計	688,353	負債・純資産合計	688,353

損益計算書

(単位:百万円)

科 目	金 額
営 業 収 益	39,883
金 融 費 用	1,145
純 営 業 収 益	38,738
販 売 費 ・ 一 般 管 理 費	11,648
営 業 利 益	27,090
営 業 外 収 益	87
営 業 外 費 用	3
経 常 利 益	27,175
特 別 利 益	0
特 別 損 失	827
税 引 前 当 期 純 利 益	26,348
法 人 税 、 住 民 税 及 び 事 業 税	10,676
法 人 税 等 調 整 額	△628
当 期 純 利 益	16,300

前期比1.9倍

内訳

受入手数料
27,349百万円

金融収益
12,519百万円

損益計算書

(単位:百万円)

科 目	金 額	
営 業 収 益		39,883
金 融 費 用		1,145
純 営 業 収 益		38,738
販 売 費 ・ 一 般 管 理 費		11,648
営 業 利 益		27,090
営 業 外 収 益		87
営 業 外 費 用		3
経 常 利 益		27,175
特 別 利 益		0
特 別 損 失		827
税 引 前 当 期 純 利 益		26,348
法 人 税 、 住 民 税 及 び 事 業 税	10,676	
法 人 税 等 調 整 額	△628	10,048
当 期 純 利 益		16,300

前期比20%増

損益計算書

(単位:百万円)

科 目	金 額	
営 業 収 益		39,883
金 融 費 用		1,145
純 営 業 収 益		38,738
販 売 費 ・ 一 般 管 理 費		11,648
営 業 利 益		27,090
営 業 外 収 益		87
営 業 外 費 用		3
経 常 利 益		27,175
特 別 利 益		0
特 別 損 失		827
税 引 前 当 期 純 利 益		26,348
法 人 税 、 住 民 税 及 び 事 業 税	10,676	
法 人 税 等 調 整 額	△628	10,048
当 期 純 利 益		16,300

前期比2.7倍

前期比2.5倍

株主資本等変動計算書



(単位:百万円)

	株主資本					評価・換算差額等		純資産 合計
	資本金	資本剰余金	利益剰余金	自己株式	株主資本合計	その他有価証券 評価差額金	評価・換算差額 等合計	
平成25年4月1日残高	11,945	9,793	66,378	△9,475	78,641	2,200	2,200	80,841
事業年度中の 変動額								
剰余金の配当			△12,837		△12,837			△12,837
当期純利益			16,300		16,300			16,300
自己株式の取得				△0	△0			△0
株主資本以外の項目の連結 会計年度中の変動額(純額)						1,061	1,061	1,061
事業年度中の 変動額合計	—	—	3,463	△0	3,463	1,061	1,061	4,524
平成26年3月31日残高	11,945	9,793	69,841	△9,475	82,104	3,260	3,260	85,365

- 第1号議案 剰余金の処分の件
- 第2号議案 取締役8名選任の件
- 第3号議案 監査役1名選任の件
- 第4号議案 補欠監査役1名選任の件
- 第5号議案 取締役に対するストック・オプション報酬の件

■ 剰余金の処分の件

1株あたり配当金	20円
配当金総額	5,134,632,180円
剰余金の配当が効力を生ずる日	平成26年6月23日

中間配当金(1株につき30円)を含めました1株当たりの年間配当金は50円となります。

■ 取締役8名選任の件

取締役7名全員は本総会終結の時をもちまして任期満了となりますので、下記取締役の選任をお願いします。

氏 名	
松井道夫	佐藤邦彦
今田弘仁	鵜澤慎一
森部隆士	井川元雄
和里田聰	安念潤司

■ 監査役1名選任の件

監査役矢島博之氏は本総会終結の時をもちまして任期満了となりますので、下記監査役1名の選任をお願いします。

氏名
矢島博之


■ 補欠監査役1名選任の件

法令に定める監査役の員数を欠くことに備え、補欠監査役1名の選任をお願いします。

氏名
吉田良夫

■ 取締役に対するストック・オプション報酬の件

取締役（社外取締役を除く）に対し、報酬枠とは別枠にて年額1億円以内の範囲で株式報酬型ストック・オプションとしての新株予約権（年間2,000個を上限）を発行することにつき、ご承認をお願いします。

 松井証券