

# 第99期 定時株主総会

平成27年6月28日

松井証券株式会社

■ 事 業 報 告

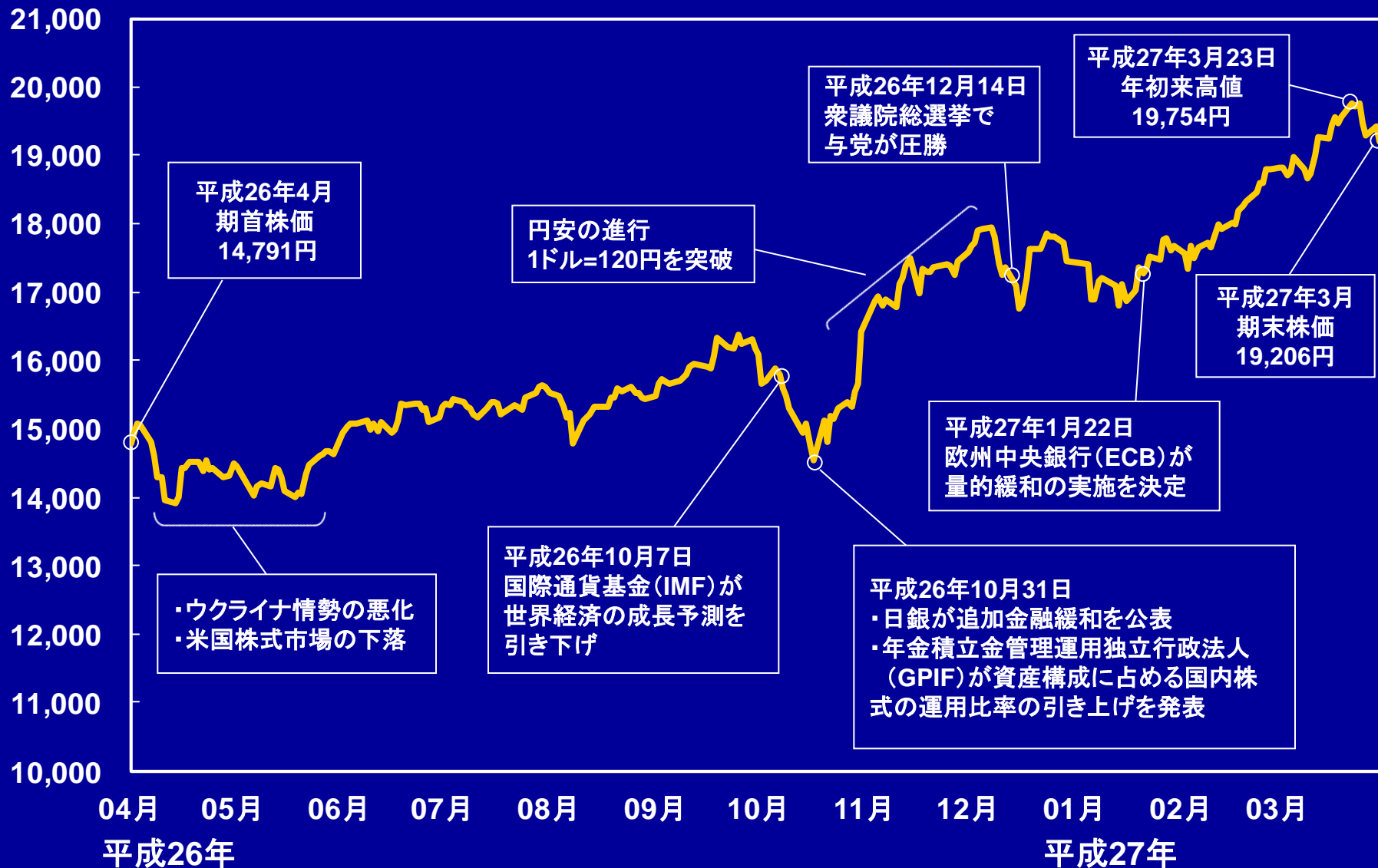
■ 貸 借 対 照 表

■ 損 益 計 算 書

■ 株 主 資 本 等 変 動 計 算 書

# 国内株式市場の状況

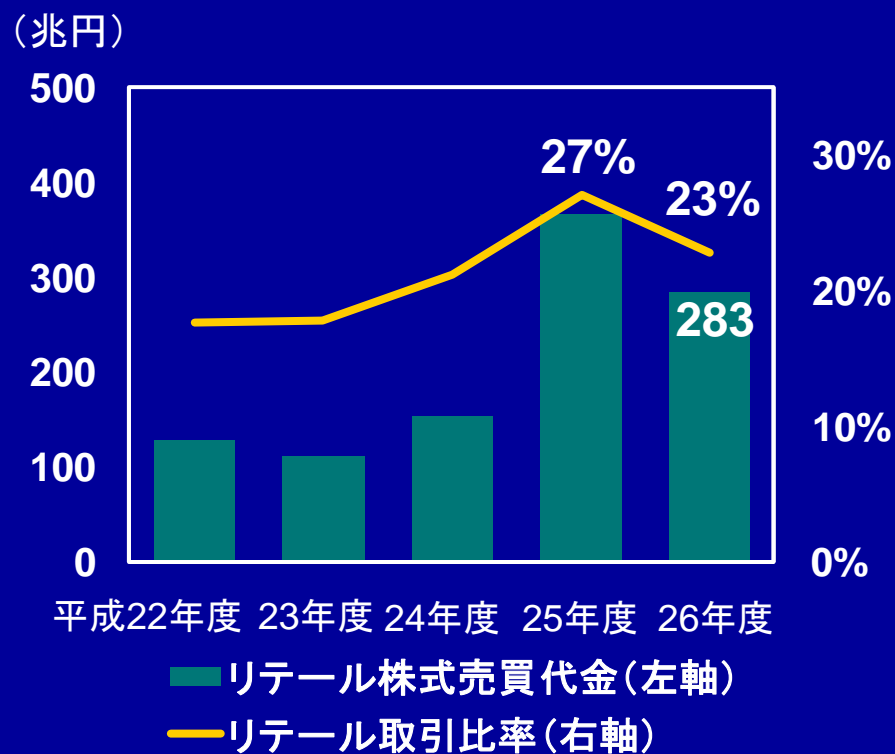
(日経平均株価:円)



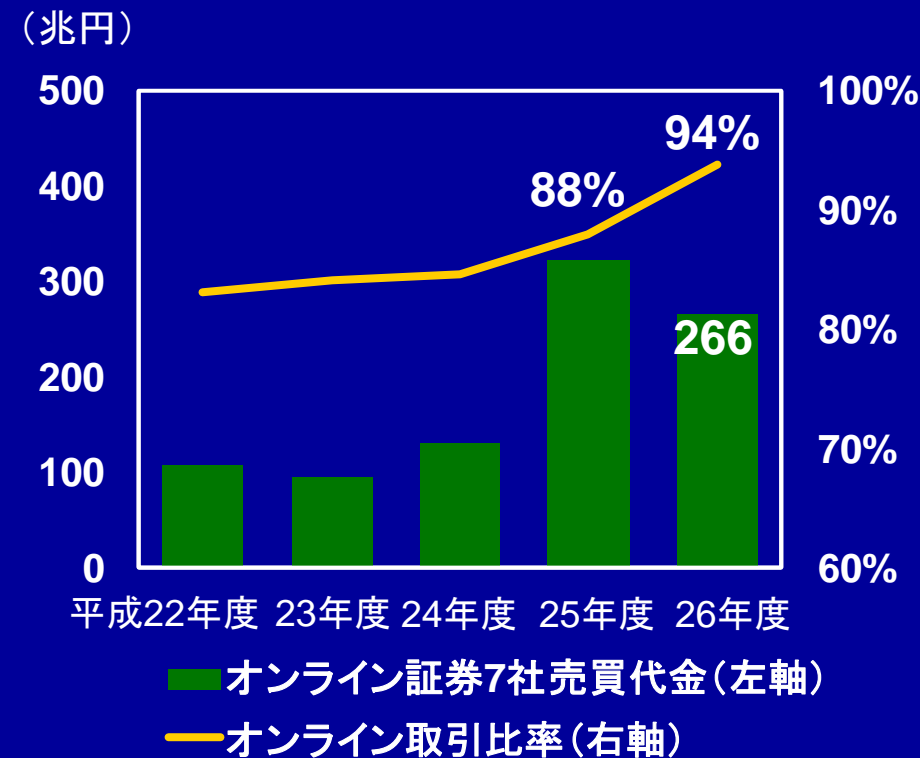
リテール株式  
ブローキング業務を  
取り巻く状況

平成26年度のリテール株式売買代金は減少したものの、  
オンライン証券主要7社の比率は94%まで上昇

■ リテール株式売買代金と  
総売買代金に占める取引比率の推移



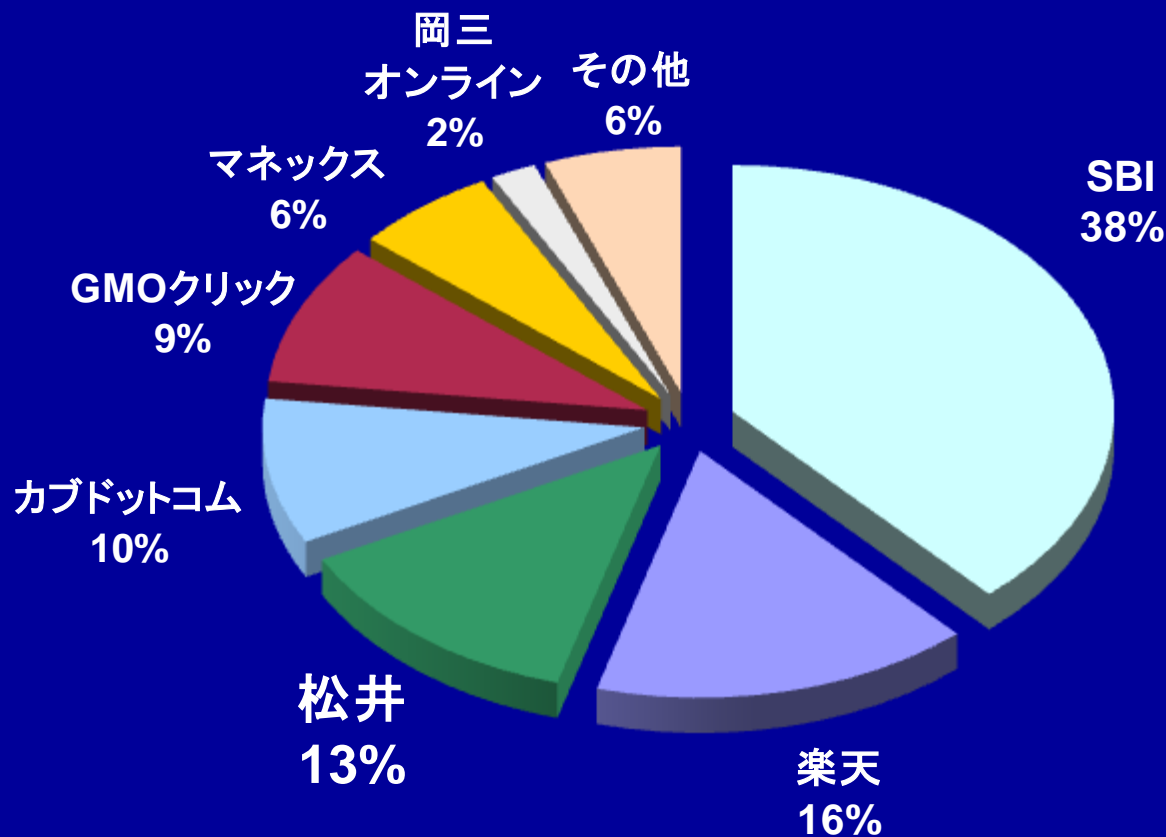
■ オンライン証券7社の株式売買代金と  
リテール株式売買代金に占める取引  
比率の推移



※.オンライン証券7社・・・松井・SBI・楽天・マネックス・カブドットコム・GMOクリック・岡三オンライン

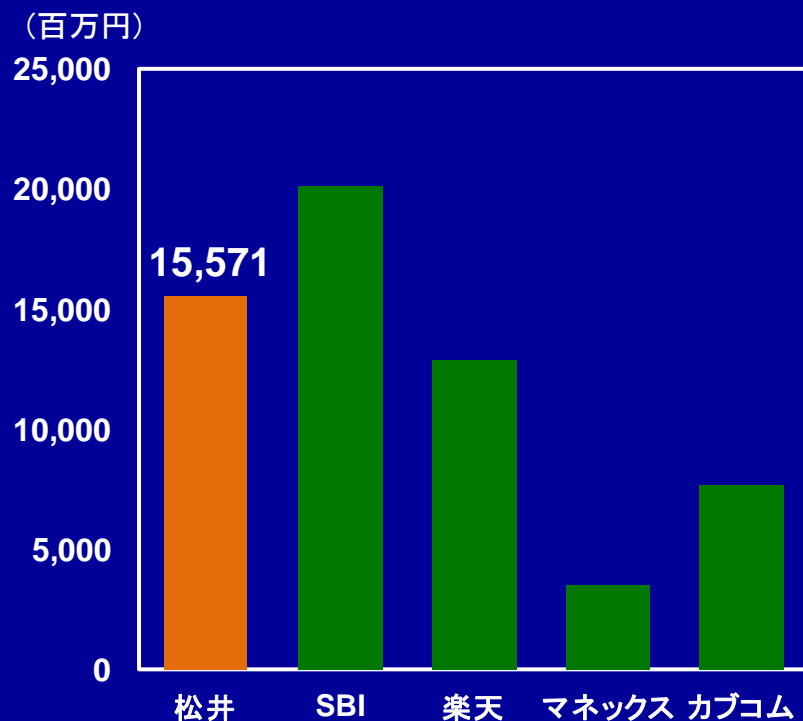
リテール株式売買代金のオンライン比率は9割を超える

### ■ リテール株式売買代金シェア（平成26年度）

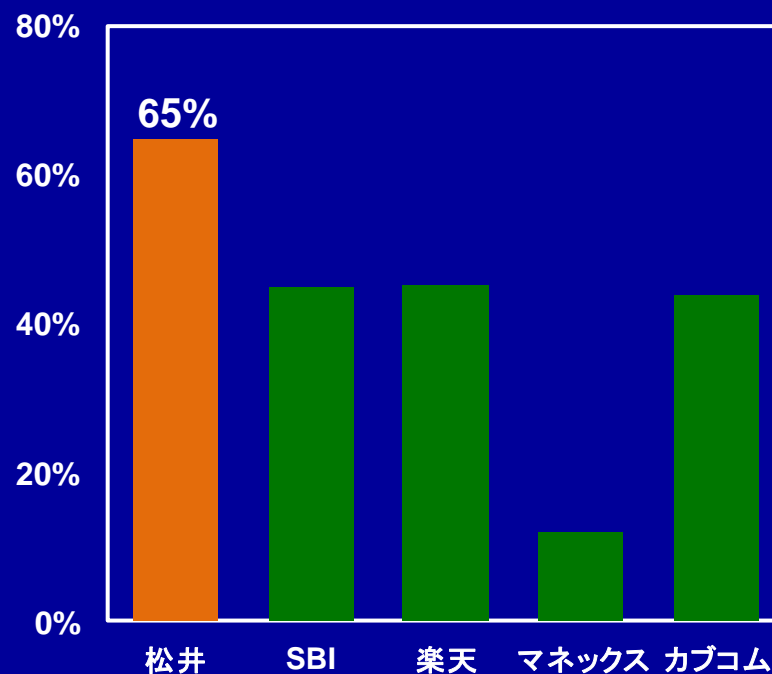


ROEは17.8%、営業収益経常利益率は65%

■ 当期純利益の比較  
(平成26年度)



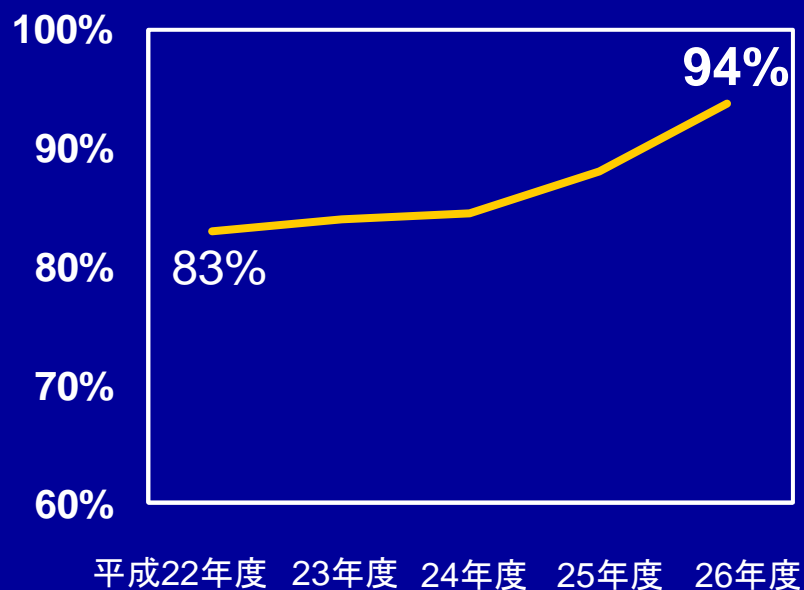
■ 営業収益経常利益率の比較  
(平成26年度)



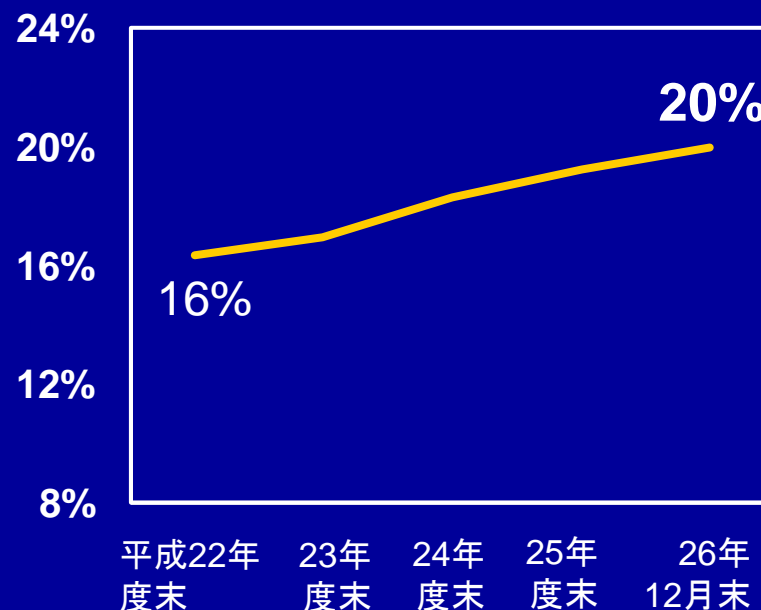
※マネックスは国際会計基準(IFRS)を適用のため、税引前利益で比較

オンライン証券5社(※)の預かり資産額は、個人株式保有額の20%に過ぎない(平成26年12月末)

■ リテール株式売買代金に占める  
オンライン証券7社比率



■ 個人株式保有額に占める  
オンライン証券5社比率



※.オンライン証券5社・・・松井・SBI・楽天・マネックス・カブドットコム、7社はGMOクリック・岡三オンラインを含む



ブローキングに特化し、むやみな多角化は行わない

経営理念

「顧客中心主義」



- ◆ デイトレード限定の「一日先物取引」の取扱開始
- ◆ 「一日信用取引」の『プレミアム空売りゼロ』の取扱開始
- ◆ トレーディングツール「ネットストック・ハイスピード」の機能改善
- ◆ スマートフォン向け取引アプリケーション「株touch」の機能改善

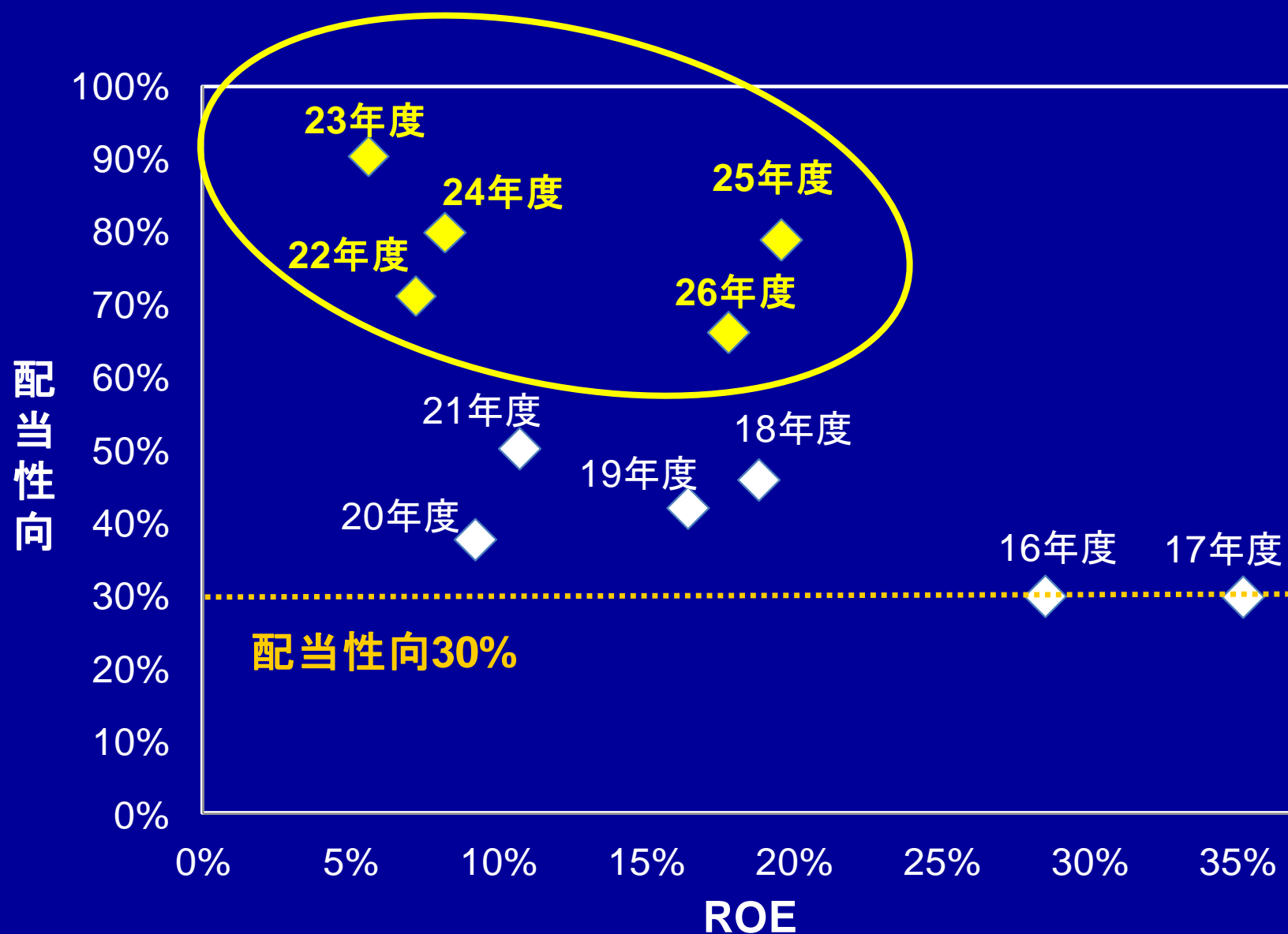
- 顧客のニーズにあった商品・サービスの提供
- 顧客基盤の拡大

- 取引システムの安定性確保
- 取引ツールの拡充

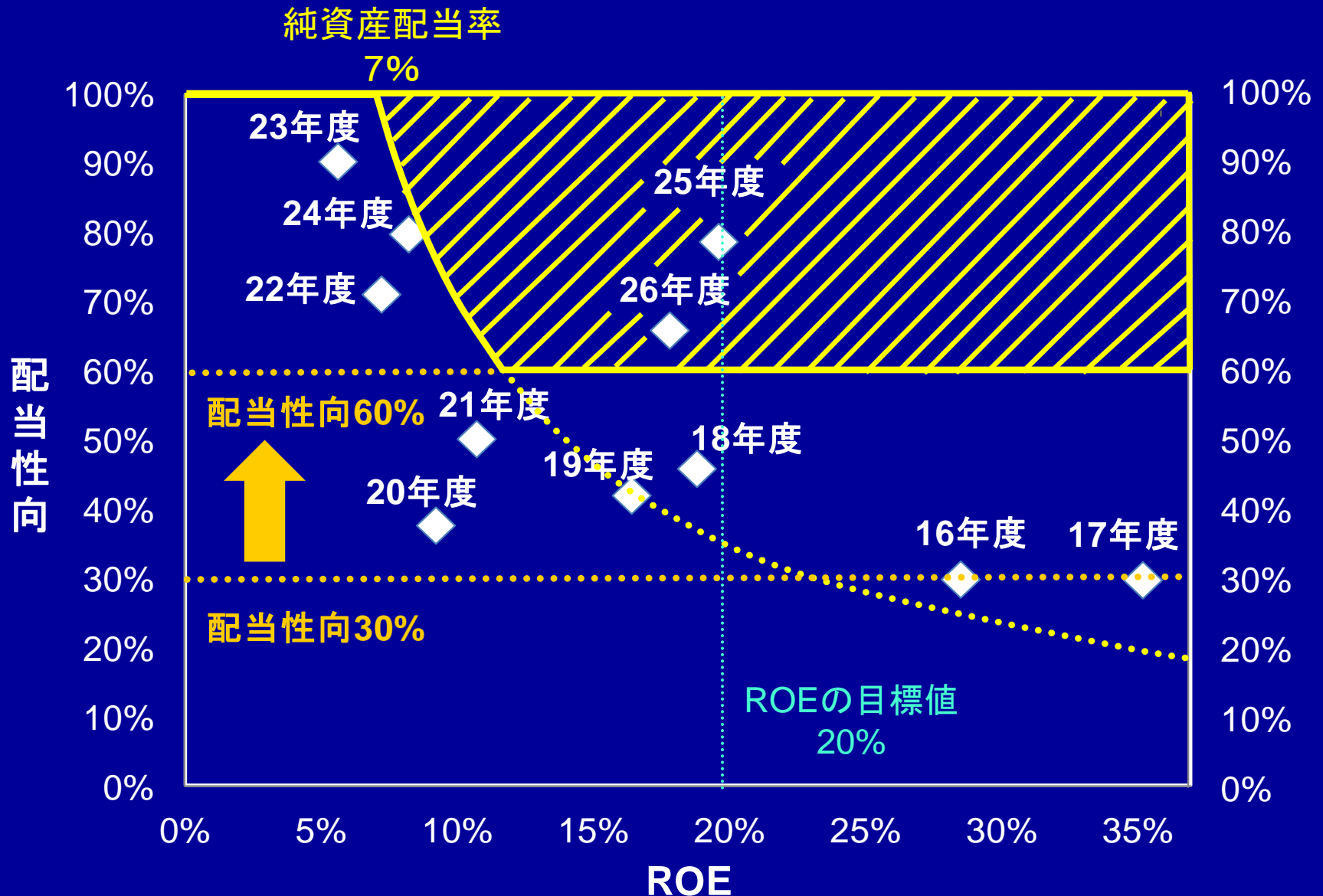
- コンプライアンス体制の強化
- 顧客サポート体制の充実

- 販売費・一般管理費の抑制
- 信用取引等に関する厳格なリスク管理

# 過去10年間の配当の状況

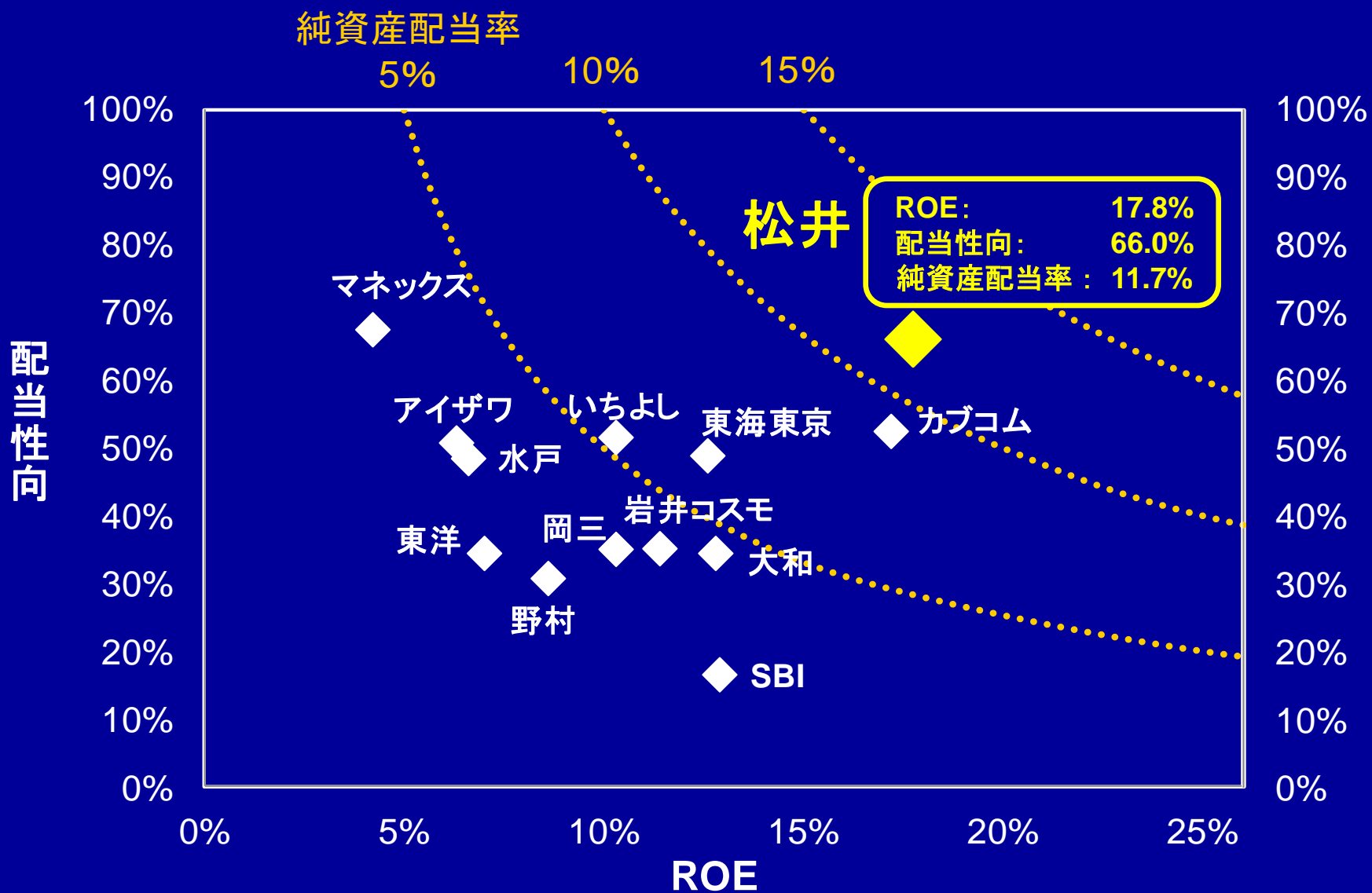


# 配当政策の基本方針の変更



※純資産配当率 = 1株当たり配当金 / ((期首1株当たり純資産 + 期末1株当たり純資産) / 2)

# 証券会社の配当性向とROE



# 貸借対照表



(単位:百万円)

資産の部		負債の部	
科 目	金 額	科 目	金 額
流 動 資 産	808,528	流 動 負 債	724,237
		固 定 負 債	257
		特別法上の準備金	2,660
		負 債 合 計	727,155
		純資産の部	
固 定 資 産	8,655	資 本 金	11,945
		資 本 剰 余 金	9,793
		利 益 剰 余 金	75,143
		自 己 株 式	△9,475
		株 主 資 本 合 計	87,406
		評 価 ・ 換 算 差 額 等	2,613
		新 株 予 約 権	10
		純 資 産 合 計	90,029
資 産 合 計	817,183	負 債 ・ 純 資 産 合 計	817,183

# 損益計算書

(単位:百万円)

科 目	金 額
営 業 収 益	34,306
金 融 費 用	1,413
純 営 業 収 益	32,893
販 売 費 ・ 一 般 管 理 費	10,806
営 業 利 益	22,087
営 業 外 収 益	118
営 業 外 費 用	3
経 常 利 益	22,202
特 別 利 益	2,912
特 別 損 失	786
税 引 前 当 期 純 利 益	24,327
法 人 税 、 住 民 税 及 び 事 業 税	8,615
法 人 税 等 調 整 額	142
当 期 純 利 益	15,571

前期比14%減

内訳

受入手数料  
21,167百万円

金融収益  
13,126百万円

# 損益計算書

(単位:百万円)

科 目	金 額	
営 業 収 益		34,306
金 融 費 用		1,413
純 営 業 収 益		32,893
販 売 費 ・ 一 般 管 理 費		10,806
営 業 利 益		22,087
営 業 外 収 益		118
営 業 外 費 用		3
経 常 利 益		22,202
特 別 利 益		2,912
特 別 損 失		786
税 引 前 当 期 純 利 益		24,327
法 人 税 、 住 民 税 及 び 事 業 税	8,615	
法 人 税 等 調 整 額	142	8,757
当 期 純 利 益		15,571

前期比7%減



# 損益計算書

(単位:百万円)

科 目	金 額
営 業 収 益	34,306
金 融 費 用	1,413
純 営 業 収 益	32,893
販 売 費 ・ 一 般 管 理 費	10,806
営 業 利 益	22,087
営 業 外 収 益	118
営 業 外 費 用	3
経 常 利 益	22,202
特 別 利 益	2,912
特 別 損 失	786
税 引 前 当 期 純 利 益	24,327
法 人 税 、 住 民 税 及 び 事 業 税	8,615
法 人 税 等 調 整 額	142
当 期 純 利 益	15,571

前期比18%減

前期比4%減

# 株主資本等変動計算書



(単位:百万円)

	株主資本					評価・換算 差額等 合計	新株 予約権	純資産 合計
	資本金	資本剰余金	利益剰余金	自己株式	株主資本合計			
平成26年4月1日残高	11,945	9,793	69,841	△9,475	82,104	3,260		85,365
事業年度中の 変動額								
剰余金の配当			△10,269		△10,269			△10,269
当期純利益			15,571		15,571			15,571
自己株式の取得				△0	△0			△0
株主資本以外の項目の連結 会計年度中の変動額(純額)						△648	10	△637
事業年度中の 変動額合計	—	—	5,301	△0	5,301	△648	10	4,664
平成27年3月31日残高	11,945	9,793	75,143	△9,475	87,406	2,613	10	90,029

- 第1号議案 剰余金の処分の件
- 第2号議案 定款一部変更の件
- 第3号議案 取締役8名選任の件
- 第4号議案 補欠監査役1名選任の件

## ■ 剰余金の処分の件

1株あたり配当金	20円
配当金総額	5,134,629,140円
剰余金の配当が効力を生ずる日	平成27年6月29日

中間配当金(1株につき20円)を含めました1株当たりの年間配当金は40円となります。

## ■ 定款一部変更の件

取締役（業務執行取締役等を除く。）及び監査役と責任限定契約を締結できるよう、

また、補欠監査役の選任の効力を4年とするよう、

定款の一部変更をお願いします。

## ■ 取締役8名選任の件

取締役8名全員は本総会終結の時をもちまして任期満了となりますので、下記取締役の選任をお願いします。

氏 名	
松井道夫	佐藤邦彦
今田弘仁	鵜澤慎一
森部隆士	井川元雄
和里田聰	安念潤司

## ■ 補欠監査役1名選任の件

法令に定める監査役の員数を欠くことに備え、補欠監査役1名の選任をお願いします。

氏名
吉田良夫

 松井証券