

一日信用利用者レポート(2015年7月)

2015/8/7

本レポートは、2015年7月に一日信用取引で月間5億円以上取引を行ったお客様の取引を元に集計しています。一日信用取引成績表の結果と比較していただき、ご自身のデイトレードスキル向上にぜひお役立て下さい。

※一日信用取引を月間新規建約定代金5億円以上取引したお客様のうち、「返済損益額÷新規建約定金額」の上位30%、下位30%を対象として集計しています。

□集計期間の損益がプラスのお客様の取引(平均)

勝率	損益率		建玉保有時間	
	益出し	損切り	益出し	損切り
56.42%	0.88%	-0.90%	32分6秒	45分34秒

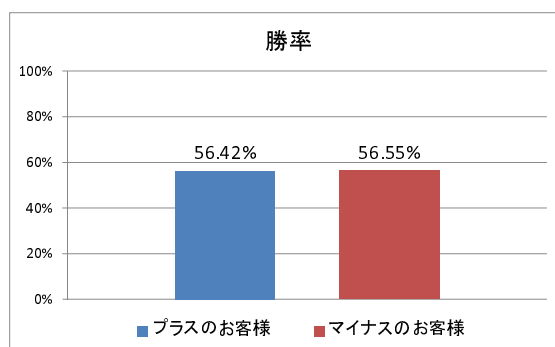
□集計期間の損益がマイナスのお客様の取引(平均)

勝率	損益率		建玉保有時間	
	益出し	損切り	益出し	損切り
56.55%	0.52%	-0.93%	22分52秒	54分51秒

□取引傾向について

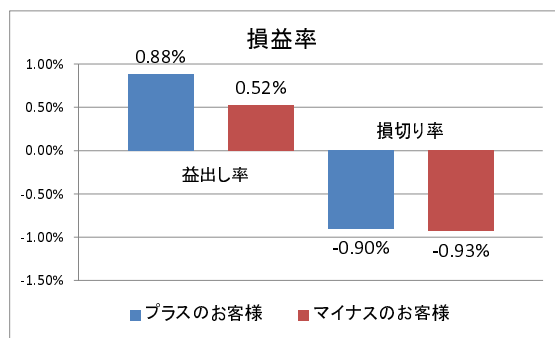
損益がプラスのお客様と、マイナスのお客様の取引状況は次のとおりです。

※一日信用取引を月間新規建約定代金5億円以上取引したお客様のうち、「返済損益額÷新規建約定金額」の上位30%、下位30%を対象として集計しています。



□勝率について

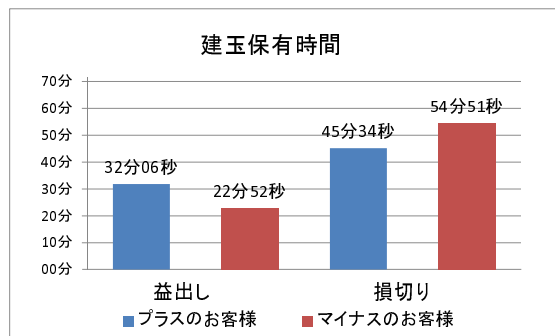
勝率は、損益がマイナスのお客様の方がプラスのお客様よりも0.13pt上回る結果となりました。勝率だけで比較すると、トータルの損益への影響は限定的だと言えます。



□損益率について

益出し率は、損益がプラスのお客様がマイナスのお客様を0.36pt上回る結果となりました。また、損切り率はプラスのお客様とマイナスのお客様で同水準でした。利益を上手く伸ばす事がトータルの損益にプラスに働いたと考えられます。

※「損益率」とは、新規建注文と返済注文の約定単価の差額を、益出し注文と損切り注文ごとに合計し、それぞれの建約定代金合計で除したものです。金利・諸経費等は含まれません。また、同値での返済は除外して計算します。



□建玉保有時間について

益出しの建玉保有時間はプラスのお客様の方がマイナスのお客様よりも9分ほど長い結果となりました。プラスのお客様は、益出しの局面で長く保有し、大きく利益を積み上げていました。一方で、損切りの保有時間はプラスのお客様の方がマイナスのお客様よりも9分ほど短い結果となりました。プラスのお客様は、損切りの決断を素早くすることで、損失の拡大を防いでいると考えられます。

※「建玉保有時間」とは、建玉の保有時間を、益出し注文と損切り注文ごとに加重平均したものです。金利・諸経費等は含まれません。また、同値での返済は除外して計算します。

□一日信用取引の人気銘柄TOP10(2015年7月)

データ対象は、一日信用取引における銘柄別の月間新規建約定代金合計が1,000万円以上のお客様の取引です。

順位	銘柄コード	銘柄名	人数比率		勝率		損益率		建玉保有時間	
			プラスのお客様	マイナスのお客様	プラスのお客様	マイナスのお客様	プラスのお客様 (益出し / 損切り)	マイナスのお客様 (益出し / 損切り)	プラスのお客様 (益出し / 損切り)	マイナスのお客様 (益出し / 損切り)
1	1570	日経レバ	42%	57%	67%	50%	0.37% / -0.35%	0.21% / -0.87%	43.7分 / 36.2分	64.8分 / 95.3分
2	3692	FFRI	42%	58%	66%	53%	0.81% / -1.01%	0.81% / -2.07%	10.9分 / 22.4分	19.9分 / 42.0分
3	8306	三菱UFJ	49%	51%	71%	56%	0.18% / -0.24%	0.17% / -0.47%	27.8分 / 32.2分	55.8分 / 59.6分
4	7203	トヨタ自動車	43%	57%	69%	53%	0.15% / -0.16%	0.11% / -0.28%	35.5分 / 36.6分	67.9分 / 68.3分
5	9984	ソフトバンク	43%	56%	72%	51%	0.20% / -0.26%	0.18% / -0.36%	34.6分 / 31.6分	81.3分 / 61.6分
6	8411	みずほFG	51%	49%	71%	56%	0.22% / -0.31%	0.18% / -0.63%	30.4分 / 39.6分	75.9分 / 77.8分
7	9501	東京電力	35%	65%	68%	45%	0.47% / -0.64%	0.38% / -1.06%	36.1分 / 29.0分	57.1分 / 80.6分
8	6758	ソニー	42%	58%	63%	50%	0.35% / -0.28%	0.23% / -0.54%	33.2分 / 22.6分	34.6分 / 56.0分
9	3914	ジグソー	51%	49%	68%	52%	1.01% / -1.18%	0.76% / -2.03%	16.6分 / 11.1分	26.1分 / 29.7分
10	9983	ファーストリ	40%	60%	79%	45%	0.36% / -0.30%	0.22% / -0.62%	49.7分 / 37.2分	78.6分 / 102.7分

□関連リンク

信用取引ではじめるデイトレード
一日信用取引 取引ルール

<http://www.matsui.co.jp/study/daytrade/index.html>
http://www.matsui.co.jp/service/d_margin/rule.html

取引レポートは客観的情報の提供を目的としており、投資等の勧誘または推奨を目的としたものではありません。
情報の内容については万全を期しておりますが、その内容を保証するものではありません。
取引レポートによって生じたいかなる損害についても、当社は一切責任を負いません。

 松井証券