

一日信用利用者レポート(2017年11月)

2017/12/7

本レポートは、2017年11月に一日信用取引で月間5億円以上取引を行ったお客様の取引を元に集計しています。一日信用取引成績表の結果と比較していただき、ご自身のデイトレードスキル向上にぜひお役立て下さい。

※一日信用取引を月間新規建約定代金5億円以上取引したお客様のうち、「返済損益額÷新規建約定金額」の上位30%、下位30%を対象として集計しています。

□集計期間の損益がプラスのお客様の取引(平均)

勝率	損益率	建玉保有時間
56.80%	益出し 0.63% 損切り -0.60%	益出し 36分08秒 損切り 42分04秒

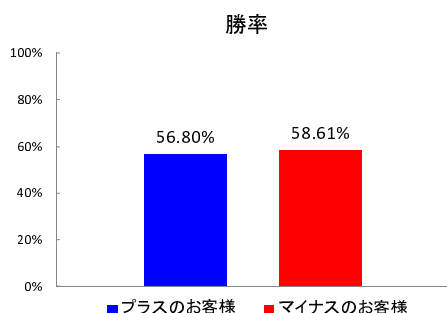
□集計期間の損益がマイナスのお客様の取引(平均)

勝率	損益率	建玉保有時間
58.61%	益出し 0.39% 損切り -0.89%	益出し 33分40秒 損切り 75分18秒

□取引傾向について

損益がプラスのお客様と、マイナスのお客様の取引状況は次のとおりです。

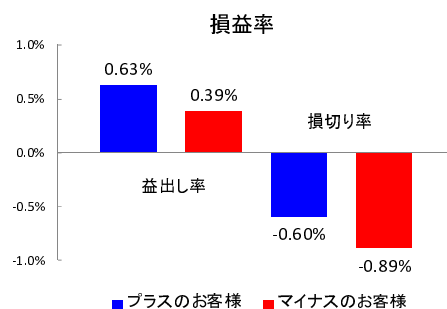
※一日信用取引を月間新規建約定代金5億円以上取引したお客様のうち、「返済損益額÷新規建約定金額」の上位30%、下位30%を対象として集計しています。



□勝率について

勝率は、損益がプラスのお客様がマイナスのお客様を1.81pt下回る結果となりました。勝率だけで比較すると、トータルの損益への影響は限定的だと言えそうです。

※「勝率」とは、益出し注文件数を、全体の返済注文件数で除したものです。金利・諸経費等は含みません。また、同値での返済は除外して計算します。

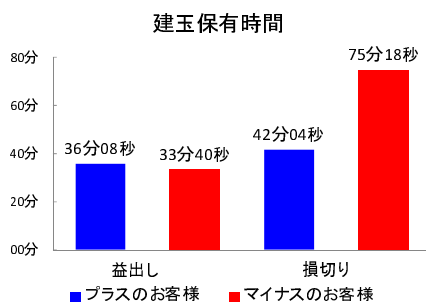


□損益率について

益出し率は、損益がプラスのお客様がマイナスのお客様を0.24pt上回る結果となりました。また、損切り率は、損益がプラスのお客様がマイナスのお客様を0.29pt上回る結果となりました。

10月の結果と比較すると11月は、プラスのお客様、マイナスのお客様ともに益出し率は低くなりましたが、損切り率は改善しました。過去のレポートは[こちら](#)をご覧ください。

※「損益率」とは、新規建注文と返済注文の約定単価の差額を、益出し注文と損切り注文ごとに合計し、それぞれの建約定代金合計で除したものです。金利・諸経費等は含みません。また、同値での返済は除外して計算します。



□建玉保有時間について

益出しの建玉保有時間はプラスのお客様の方がマイナスのお客様よりも2分ほど長い結果となりました。また、損切りの建玉保有時間はプラスのお客様の方がマイナスのお客様よりも33分ほど短い結果となりました。

プラスのお客様は益出しの局面でじっくりと利益を伸ばし、損切り局面で決断を早くすることでトータル損益のプラスに繋がっています。

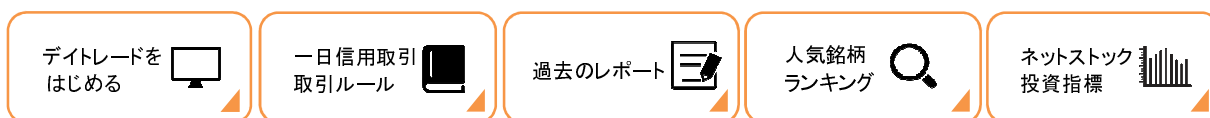
※「建玉保有時間」とは、建玉の保有時間を、益出し注文と損切り注文ごとに加重平均したものです。金利・諸経費等は含みません。また、同値での返済は除外して計算します。

□一日信用取引の人気銘柄TOP10(2017年11月)

データ対象は、一日信用取引における銘柄別の月間新規建約定代金合計が1,000万円以上のお客様の取引です。

順位	銘柄コード	銘柄名	人数比率		勝率		損益率		建玉保有時間	
			プラスのお客様	マイナスのお客様	プラスのお客様	マイナスのお客様	プラスのお客様 (益出し / 損切り)	マイナスのお客様 (益出し / 損切り)	プラスのお客様 (益出し / 損切り)	マイナスのお客様 (益出し / 損切り)
1	7974	任天堂	37%	63%	72%	53%	0.27% / -0.31%	0.19% / -0.65%	32.4分 / 51.4分	26.5分 / 78.2分
2	6758	ソニー	42%	58%	67%	51%	0.28% / -0.27%	0.17% / -0.38%	25.8分 / 35.3分	16.0分 / 37.9分
3	1570	日経レバ	35%	65%	68%	48%	0.40% / -0.45%	0.26% / -0.63%	60.2分 / 71.6分	31.8分 / 70.7分
4	3436	SUMCO	43%	57%	67%	53%	0.43% / -0.53%	0.30% / -0.70%	23.9分 / 48.1分	13.1分 / 34.0分
5	9984	ソフトバンク	41%	59%	70%	51%	0.18% / -0.28%	0.15% / -0.34%	30.0分 / 71.2分	29.3分 / 61.8分
6	8306	三菱UFJ	48%	52%	69%	55%	0.19% / -0.27%	0.13% / -0.30%	38.2分 / 77.9分	34.5分 / 62.3分
7	8035	東エレク	38%	62%	69%	49%	0.34% / -0.45%	0.31% / -0.94%	24.7分 / 49.8分	29.9分 / 80.2分
8	2928	RIZAP	79%	21%	69%	63%	0.59% / -0.63%	0.71% / -2.76%	8.5分 / 15.4分	17.9分 / 43.6分
9	5406	神戸製鋼所	43%	57%	70%	49%	0.40% / -0.63%	0.33% / -1.03%	34.8分 / 65.8分	18.7分 / 68.8分
10	4316	ピーマッブ	53%	47%	68%	56%	0.79% / -0.81%	0.66% / -1.67%	10.5分 / 16.3分	7.9分 / 27.5分

□関連リンク等



取引レポートは客観的情報の提供を目的としており、投資等の勧誘または推奨を目的としたものではありません。
 情報の内容については万全を期しておりますが、その内容を保証するものではありません。
 取引レポートによって生じたいかなる損害についても、当社は一切責任を負いません。