

一日信用利用者レポート(2023年7月)

2023/8/7

本レポートは、2023年7月に一日信用取引で月間5億円以上取引を行ったお客様の取引を元に集計しています。一日信用取引成績表の結果と比較していただき、ご自身のデイトレードスキル向上にぜひお役立て下さい。

※一日信用取引を月間新規建約定代金5億円以上取引したお客様のうち、「返済損益額-新規建約定金額」の上位30%、下位30%を対象として集計しています。

□集計期間の損益がプラスのお客様の取引(平均)

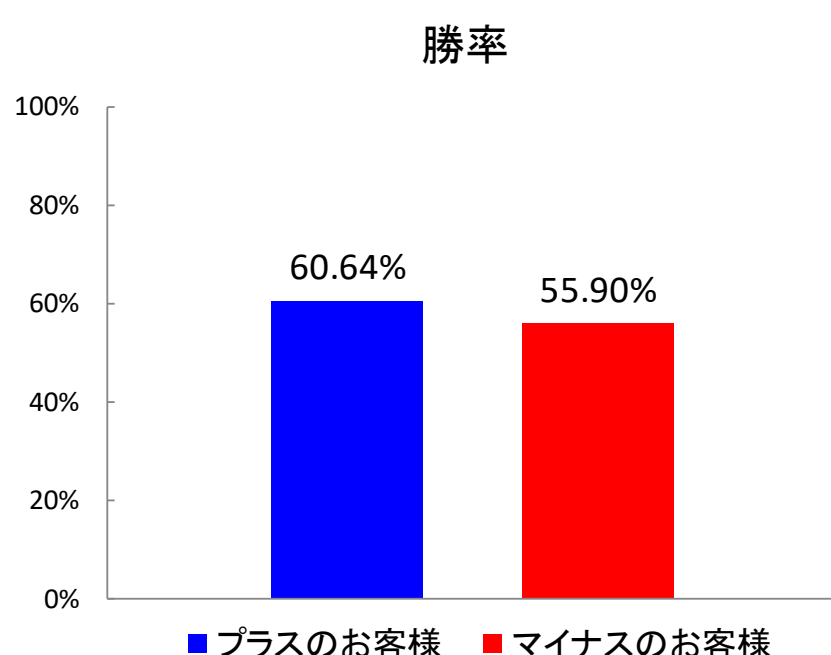
勝率	損益率		建玉保有時間	
	益出し	損切り	益出し	損切り
60.64%	0.45%	-0.56%	36分36秒	66分46秒

□集計期間の損益がマイナスのお客様の取引(平均)

勝率	損益率		建玉保有時間	
	益出し	損切り	益出し	損切り
55.90%	0.34%	-0.79%	19分31秒	50分21秒

□取引傾向について

損益がプラスのお客様と、マイナスのお客様の取引状況は次のとおりです。

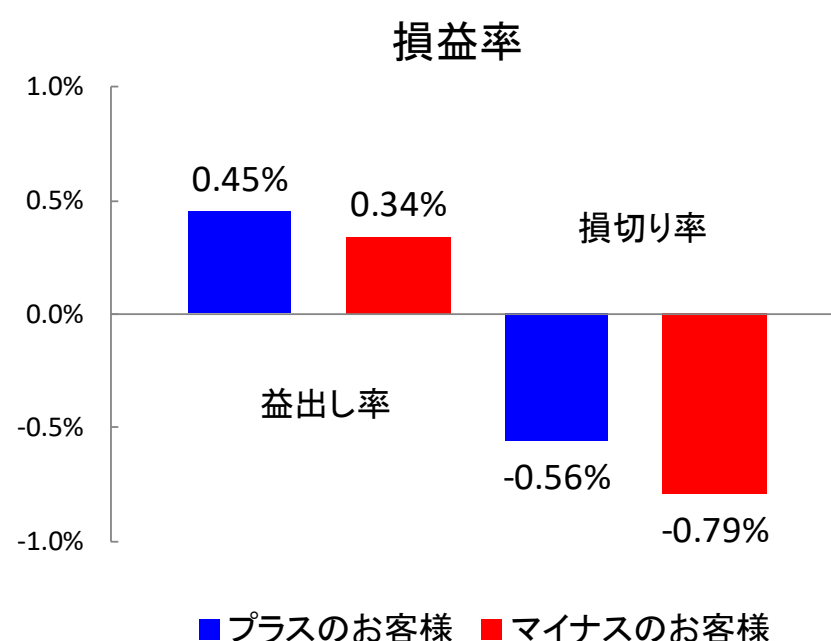


□勝率について

勝率は、損益がプラスのお客様がマイナスのお客様を4.74pt上回る結果となりました。

勝率がトータル損益へ与えた影響は限定的だったと言えます。

※「勝率」とは、益出し注文件数を、全体の返済注文件数で除したものです。金利・諸経費等は含みません。また、同値での返済は除外して計算します。

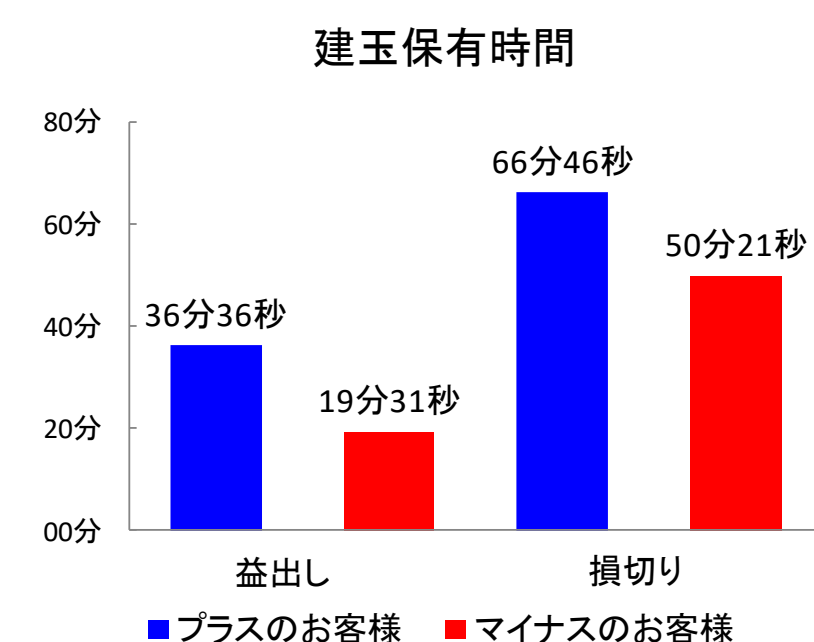


□損益率について

益出し率ではプラスのお客様とマイナスのお客様で差が出ない結果となりました。また、損切り率ではプラスのお客様がマイナスのお客様を0.23pt上回る結果となりました。

プラスのお客様は損切り局面で損失を抑えることでトータルの利益を出していました。

※「損益率」とは、新規建注文と返済注文の約定単価の差額を、益出し注文と損切り注文ごとに合計し、それぞれの建約定代金合計で除したものです。金利・諸経費等は含みません。また、同値での返済は除外して計算します。



□建玉保有時間について

益出しの建玉保有時間はプラスのお客様の方がマイナスのお客様より17分ほど長い結果になりました。また、損切りの建玉保有時間はプラスのお客様の方がマイナスのお客様より16分ほど長い結果になりました。

プラスのお客様は、利益確定のタイミングを見計らうことでトータル損益のプラスに繋がっていました。





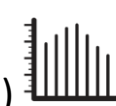
※「建玉保有時間」とは、建玉の保有時間を、益出し注文と損切り注文ごとに加重平均したものです。金利・諸経費等は含みません。また、同値での返済は除外して計算します。

□一日信用取引の人気銘柄TOP10(2023年7月)

データ対象は、一日信用取引における銘柄別の月間新規建約定金合計が1,000万円以上のお客様の取引です。

順位	銘柄コード	銘柄名	人数比率		勝率		損益率		建玉保有時間	
			プラスのお客様	マイナスのお客様	プラスのお客様	マイナスのお客様	プラスのお客様 (益出し / 損切り)	マイナスのお客様 (益出し / 損切り)	プラスのお客様 (益出し / 損切り)	マイナスのお客様 (益出し / 損切り)
1	6920	レーザーテック	36%	64%	71%	54%	0.27% / -0.37%	0.18% / -0.56%	24.2分 / 41.0分	14.6分 / 44.0分
2	9984	ソフトバンクG	44%	56%	70%	51%	0.18% / -0.26%	0.13% / -0.27%	22.8分 / 45.2分	18.1分 / 29.7分
3	6857	アドバンテスト	39%	61%	72%	53%	0.31% / -0.43%	0.21% / -0.60%	23.5分 / 48.0分	12.7分 / 44.2分
4	6526	ソシオネクスト	43%	57%	68%	52%	0.70% / -0.67%	0.41% / -1.35%	16.5分 / 26.5分	14.4分 / 45.9分
5	1570	日経レバ	44%	56%	70%	54%	0.33% / -0.40%	0.20% / -0.42%	46.1分 / 83.6分	26.3分 / 50.4分
6	9107	川崎汽船	34%	66%	68%	52%	0.25% / -0.39%	0.18% / -0.51%	18.9分 / 44.3分	13.0分 / 39.0分
7	5885	ジーデップアドバンス	42%	58%	69%	56%	0.90% / -1.16%	0.67% / -2.10%	9.6分 / 13.7分	6.5分 / 20.9分
8	8035	東京エレクトロン	43%	57%	74%	49%	0.28% / -0.38%	0.16% / -0.49%	36.9分 / 65.2分	21.2分 / 56.1分
9	8316	三井住友FG	40%	60%	67%	46%	0.21% / -0.30%	0.17% / -0.39%	31.0分 / 62.3分	32.5分 / 61.7分
10	5253	カバー	27%	73%	66%	52%	0.34% / -0.45%	0.31% / -0.69%	10.2分 / 20.1分	13.0分 / 31.9分

□関連リンク等

デイトレードをはじめる 	一日信用取引取引ルール 	過去のレポート 	人気銘柄ランキング 	投資指標 (松井証券店内) 
---	---	---	---	---

取引レポートは客観的情報の提供を目的としており、投資等の勧誘または推奨を目的としたものではありません。
情報の内容については万全を期しておりますが、その内容を保証するものではありません。
取引レポートによって生じたいかなる損害についても、当社は一切責任を負いません。

