

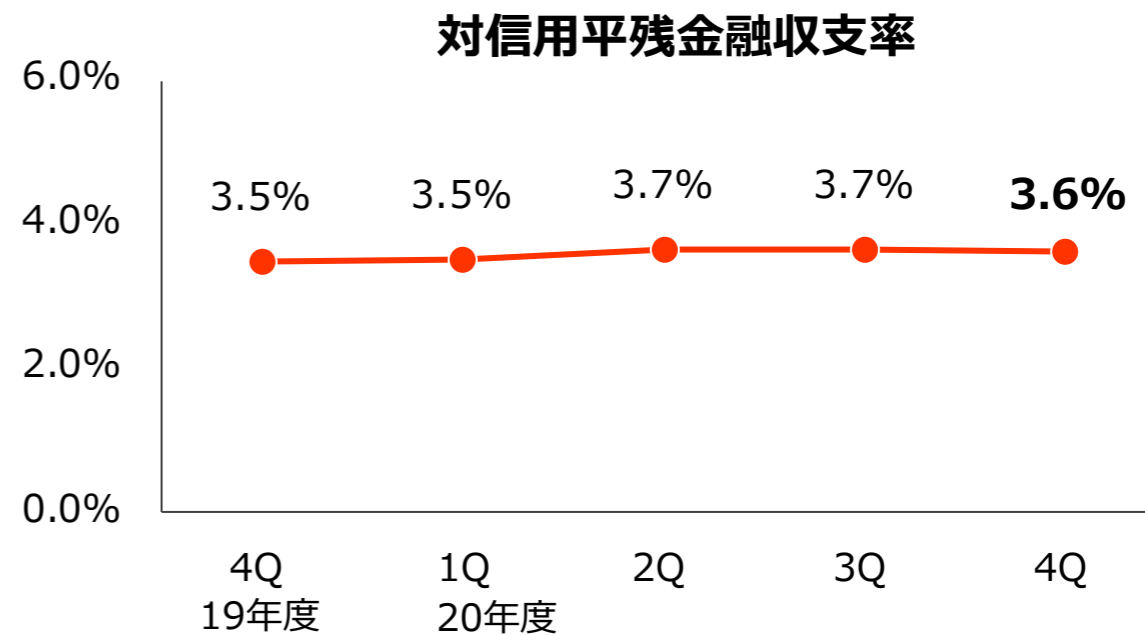
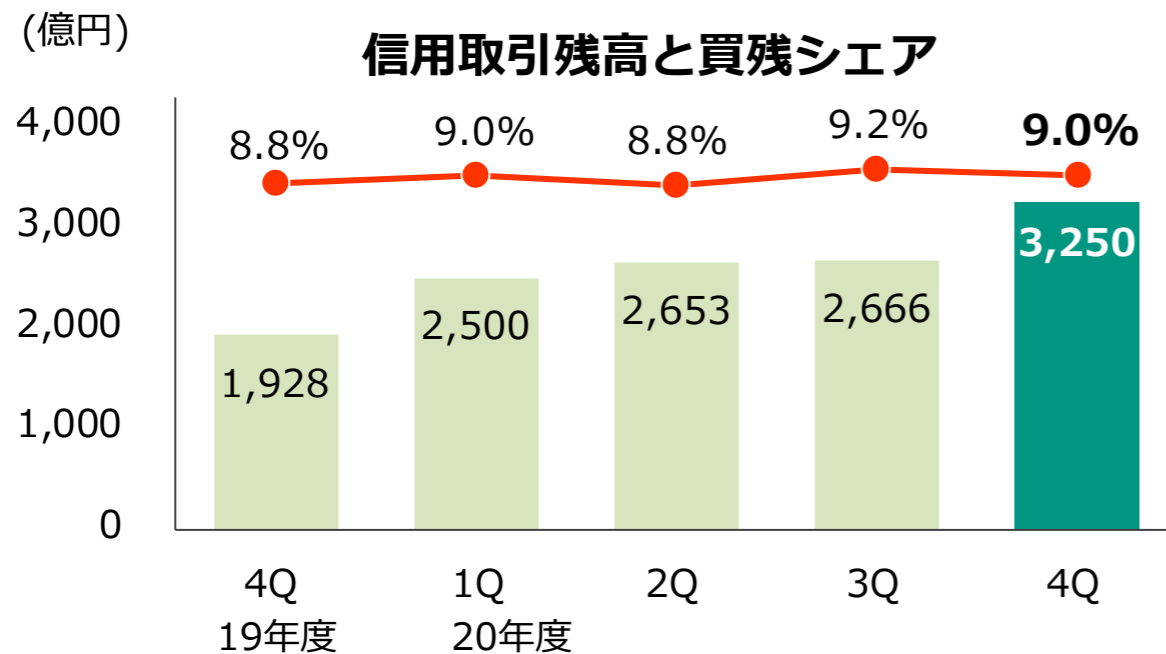
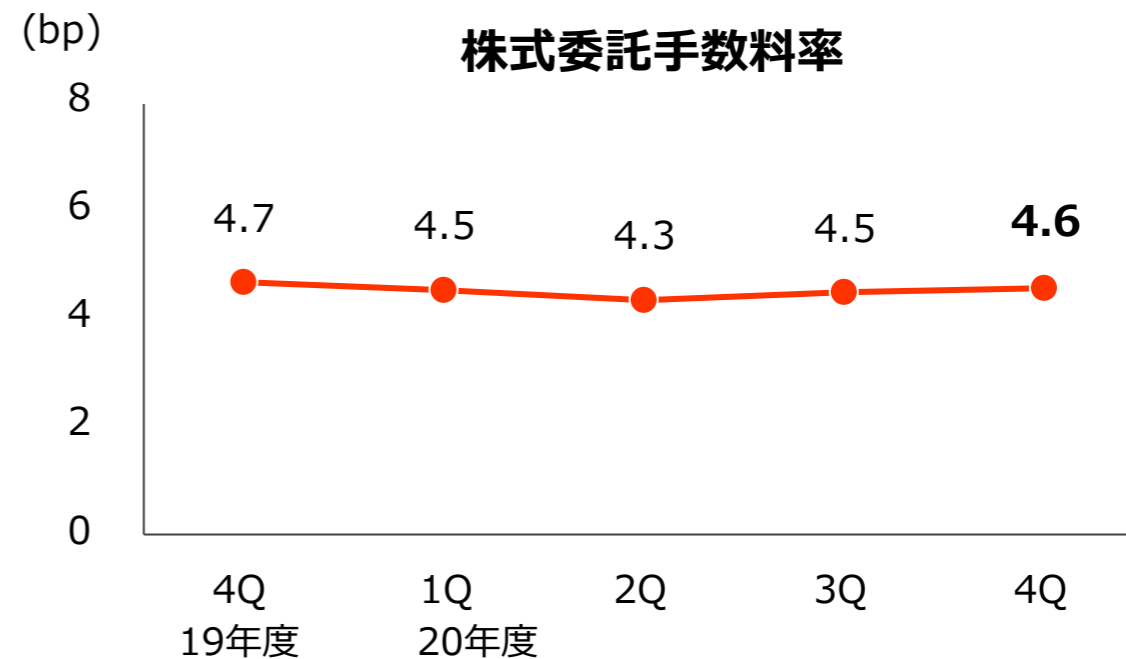
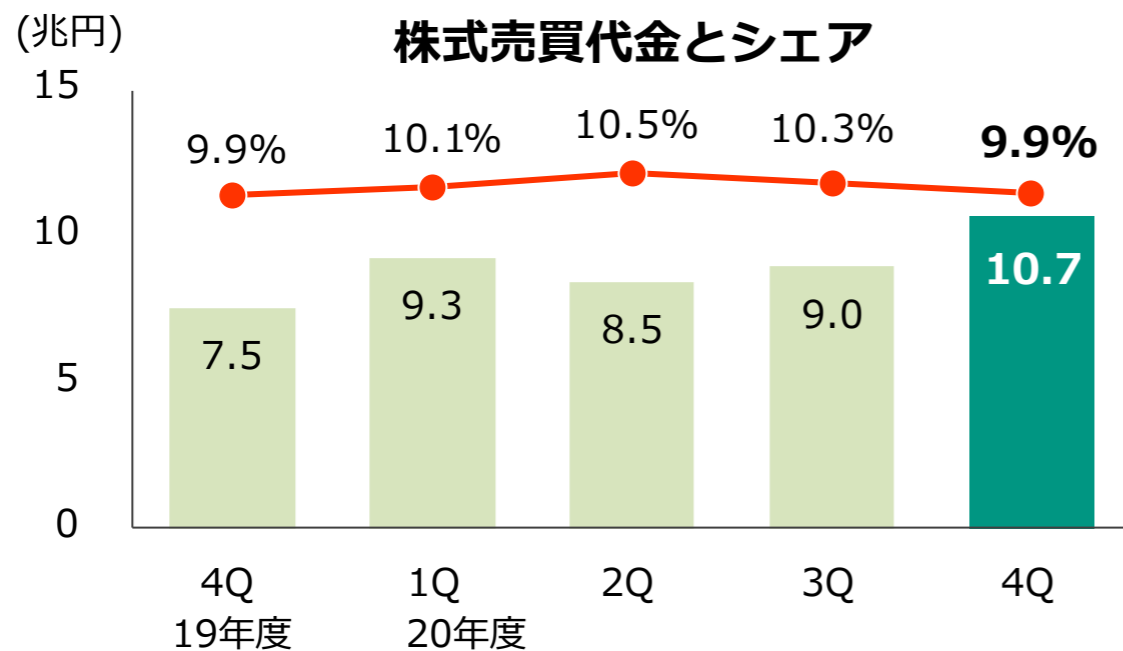
2021年3月期 決算報告資料

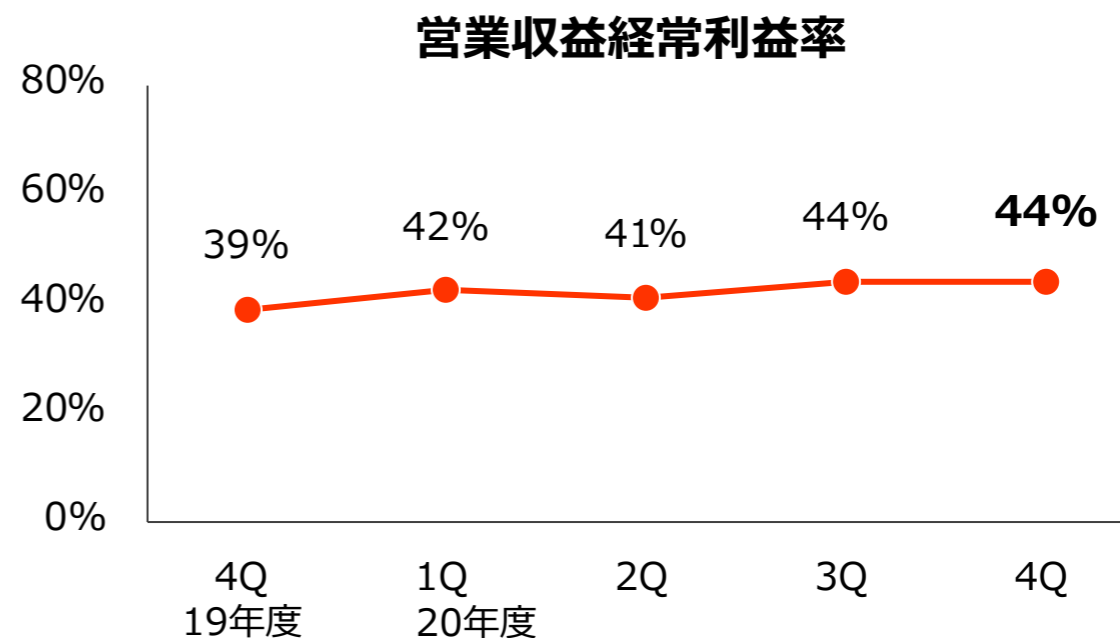
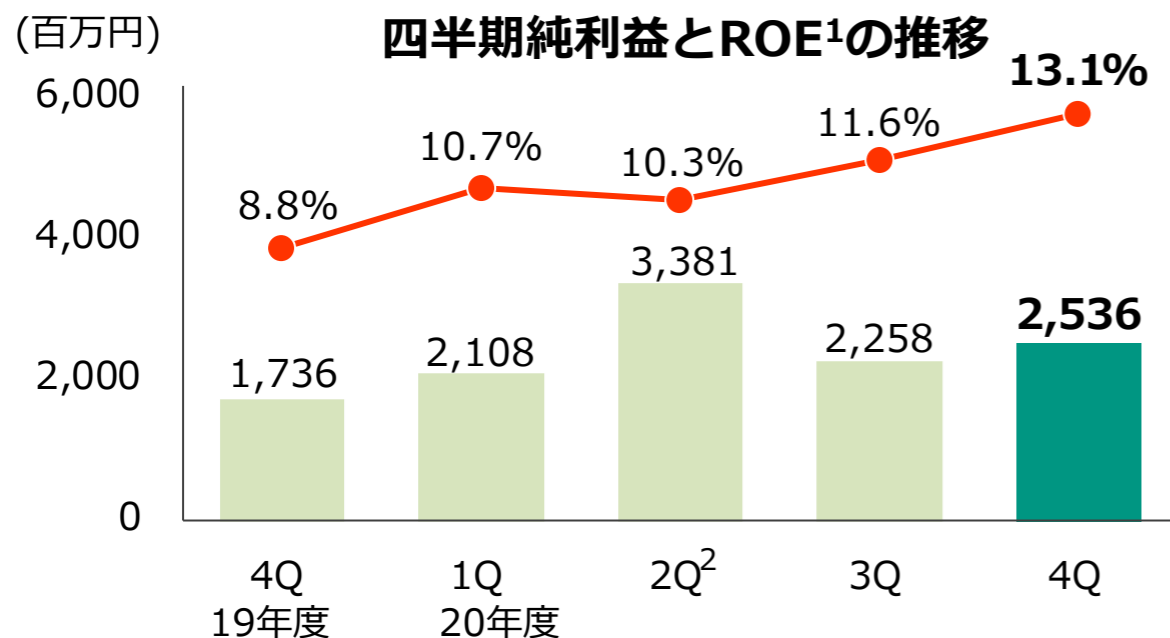
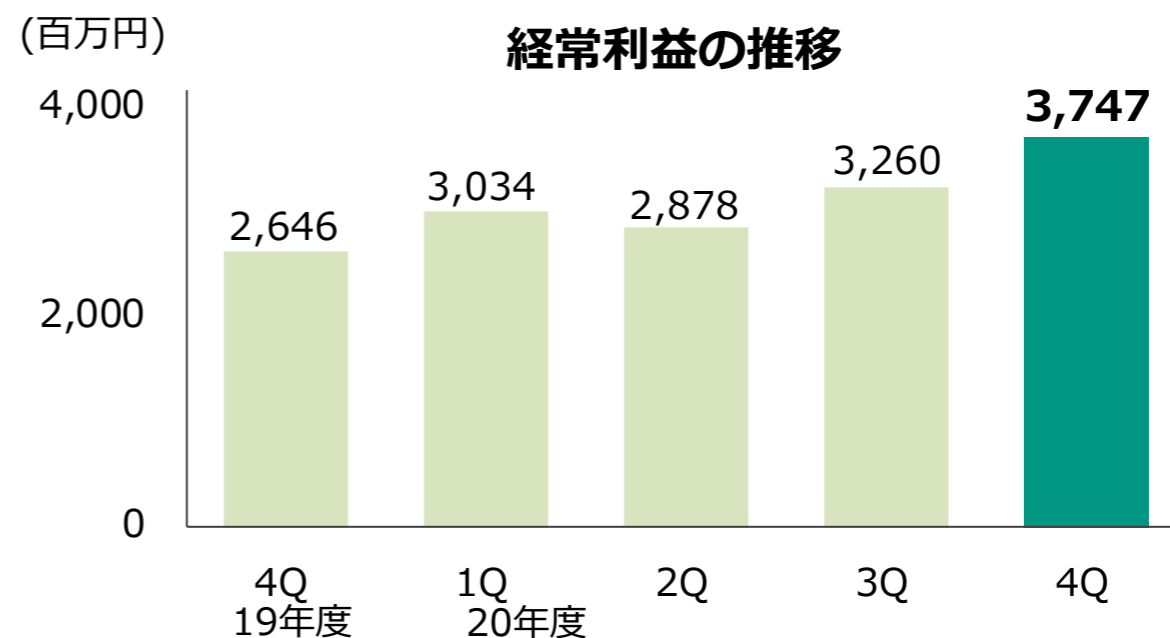
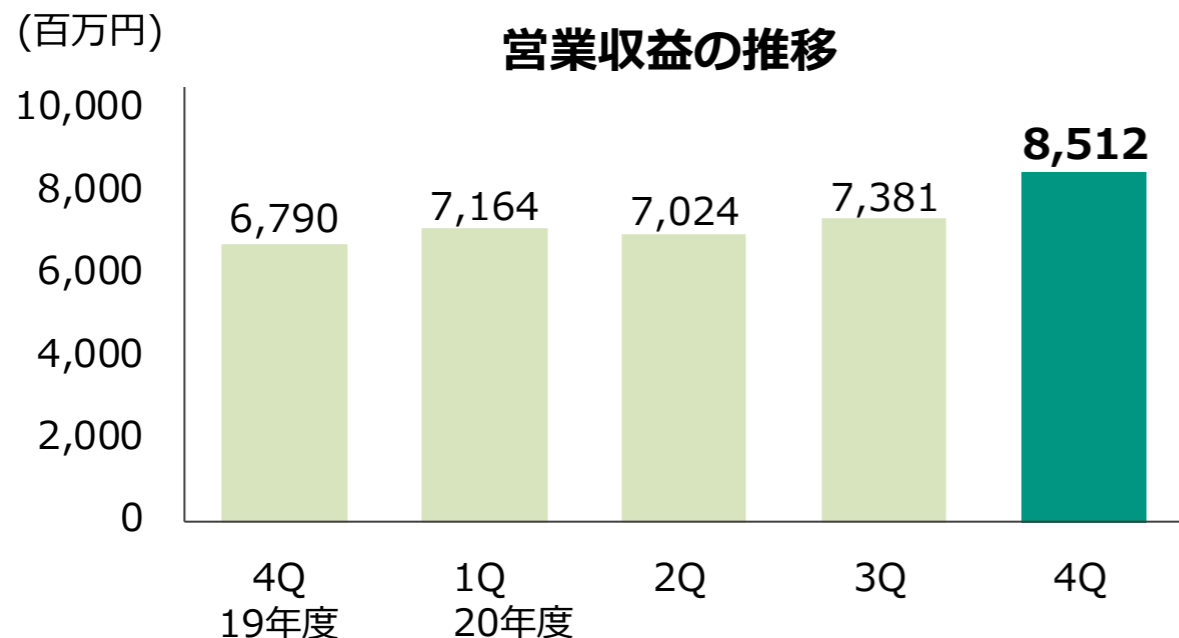
松井証券株式会社

2021年4月27日

- 1. 決算の状況**
- 2. ビジネスの状況**
- 3. 経営戦略・取組み施策**

Appendix





注1：ROEは各四半期毎に年換算して算出

注2：20年度2Q四半期純利益は特別利益20億円（税引前）を含む、ROEは当該影響を除いて算出

1. 決算の状況

2. ビジネスの状況

3. 経営戦略・取組み施策

Appendix

2021年3月期の業績①

営業収益は301億円（前期比25%増）、経常利益は129億円（同43%増）
当期純利益は103億円（同68%増）

（単位：百万円）

	2020年3月期	2021年3月期	前期比
営業収益	24,150	30,082	25%
純営業収益	22,345	28,672	28%
販管費	13,436	15,845	18%
営業利益	8,909	12,827	44%
経常利益	9,016	12,919	43%
当期純利益	6,136	10,283	68%
営業収益経常利益率	37%	43%	-
当社株式売買代金（兆円）	25.2	37.4	48%
当社信用取引平残（億円）	2,293	2,561	12%

21年3月期2Qにおいて、特別利益（投資有価証券売却益）20億円を計上

2021年3月期の業績②

受入手数料は**186億円**（前期比**38%増**）
金融収支は**93億円**（同**20%増**）

（単位：百万円）

	2020年3月期	2021年3月期	前期比
受入手数料	13,490	18,557	38%
委託手数料	12,850	17,812	39%
株式・ETF	11,803	16,787	42%
先物・オプション	1,047	1,025	-2%
その他の受入手数料	593	681	15%
トレーディング損益	1,120	828	-26%
金融収益	9,539	10,696	12%
金融費用	1,805	1,410	-22%
金融収支	7,734	9,286	20%

2021年3月期の業績③

販管費は**158億円**（前期比**18%増**）

（単位：百万円）

	2020年3月期	2021年3月期	前期比
取引関係費	4,566	5,930	30%
取引所・協会費	1,163	1,526	31%
通信・運送費	1,735	1,903	10%
広告宣伝費	934	1,564	68%
人件費	2,607	2,833	9%
不動産関係費	1,134	1,010	-11%
事務費	2,747	3,176	16%
減価償却費	1,923	2,121	10%
租税公課	296	492	66%
貸倒引当金繰入	△ 28	94	-
その他	192	189	-1%
販管費合計	13,436	15,845	18%

2021年3月期4Q（3ヶ月）の業績①

営業収益は**85億円**（直前四半期比**15%増**）、経常利益は**37億円**（同**15%増**）
当期純利益は**25億円**（同**12%増**）

（単位：百万円）

	2021年3月期3Q (3ヶ月)	2021年3月期4Q (3ヶ月)	直前Q比
営業収益	7,381	8,512	15%
純営業収益	7,042	8,190	16%
販管費	3,811	4,464	17%
営業利益	3,232	3,726	15%
経常利益	3,260	3,747	15%
当期純利益	2,258	2,536	12%
営業収益経常利益率	44%	44%	-
当社株式売買代金（兆円）	9.0	10.7	20%
当社信用取引平残（億円）	2,648	2,890	9%

2021年3月期4Q（3ヶ月）の業績②

受入手数料は**53億円**（直前四半期比**21%増**）

金融収支は**26億円**（同**8%増**）

（単位：百万円）

	2021年3月期3Q （3ヶ月）	2021年3月期4Q （3ヶ月）	直前Q比
受入手数料	4,421	5,347	21%
委託手数料	4,240	5,147	21%
株式・ETF	4,015	4,898	22%
先物・オプション	225	249	11%
その他の受入手数料	155	188	21%
トレーディング損益	197	217	10%
金融収益	2,763	2,948	7%
金融費用	339	322	-5%
金融収支	2,424	2,626	8%

2021年3月期4Q（3ヶ月）の業績③

販管費は**45億円**（直前四半期比**17%増**）

（単位：百万円）

	2021年3月期3Q （3ヶ月）	2021年3月期4Q （3ヶ月）	直前Q比
取引関係費	1,418	1,828	29%
取引所・協会費	367	405	10%
通信・運送費	470	503	7%
広告宣伝費	342	661	93%
人件費	677	801	18%
不動産関係費	241	255	6%
事務費	778	832	7%
減価償却費	535	544	2%
租税公課	114	117	3%
貸倒引当金繰入	△ 6	42	-
その他	54	45	-18%
販管費合計	3,811	4,464	17%

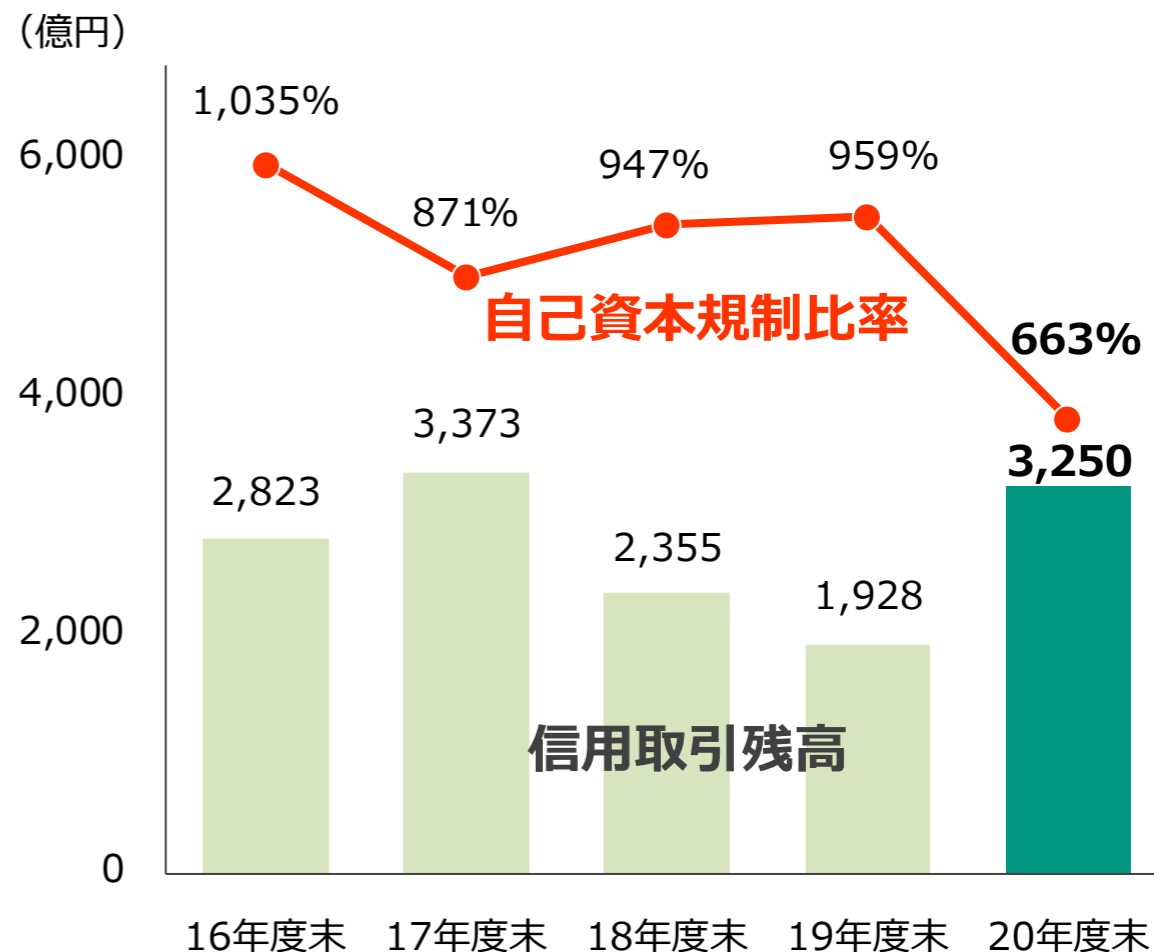
2021年3月末時点の自己資本規制比率は**663%**

自己資本規制比率（2021年3月末）

(単位：百万円)

基本的項目	(A)	72,066
補完的項目	その他有価証券評価差額金(評価益)等	2,007
	金融商品取引責任準備金等	2,933
	一般貸倒引当金	107
計	(B)	5,047
控除資産	(C)	10,324
固定化されていない自己資本	(A) + (B) - (C)	(D) 66,789
リスク相当額	市場リスク相当額	402
	取引先リスク相当額	6,243
	基礎的リスク相当額	3,425
計	(E)	10,071
自己資本規制比率	(D)/(E)	663%

信用取引残高と自己資本規制比率の推移



2021年3月期は、1株あたり20円の間配当を実施 期末配当は、1株あたり20円を予定（年間予定配当額40円）

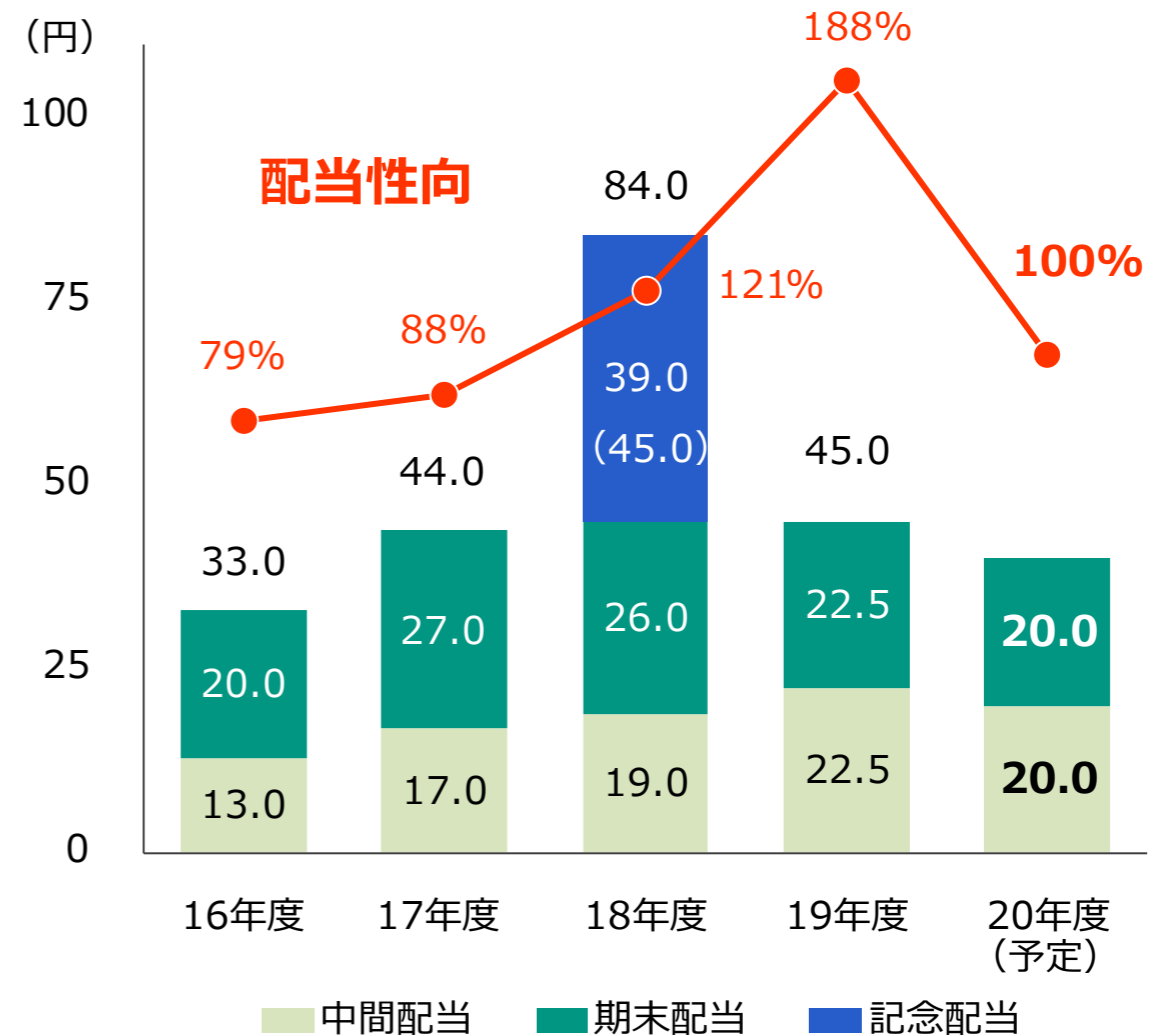
2021年3月期の実績

- 中間配当：1株あたり**20円**
- 期末配当：1株あたり**20円**（予定）
- DOE：13%
- ROE：13%

配当政策の基本方針

- 配当性向：60%以上
 且つ
- 純資産配当率（DOE）：8%以上

1株あたり配当金および配当性向の推移¹



注1：配当性向は普通配当に対する実績

1. 決算の状況

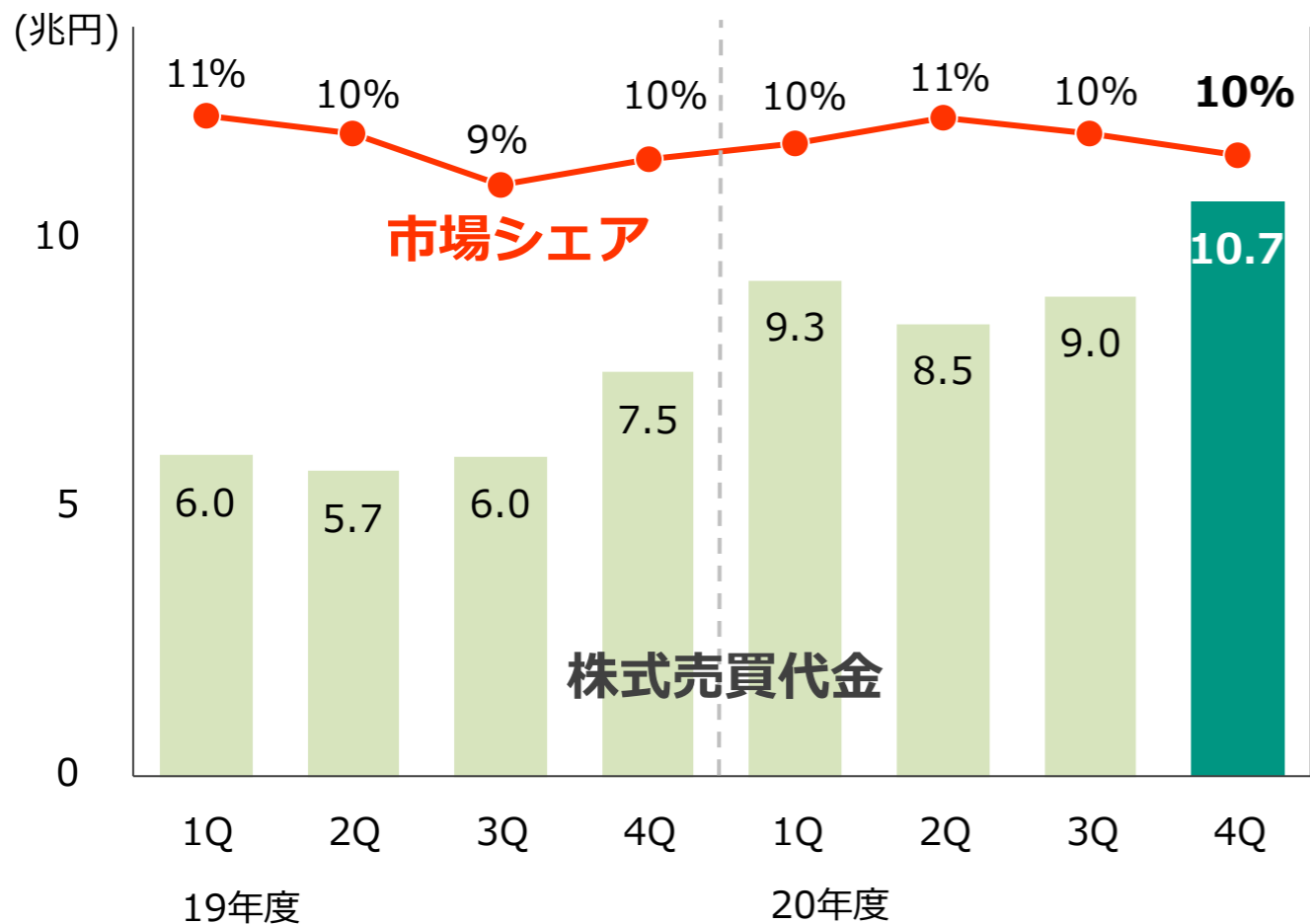
2. **ビジネスの状況**

3. 経営戦略・取組み施策

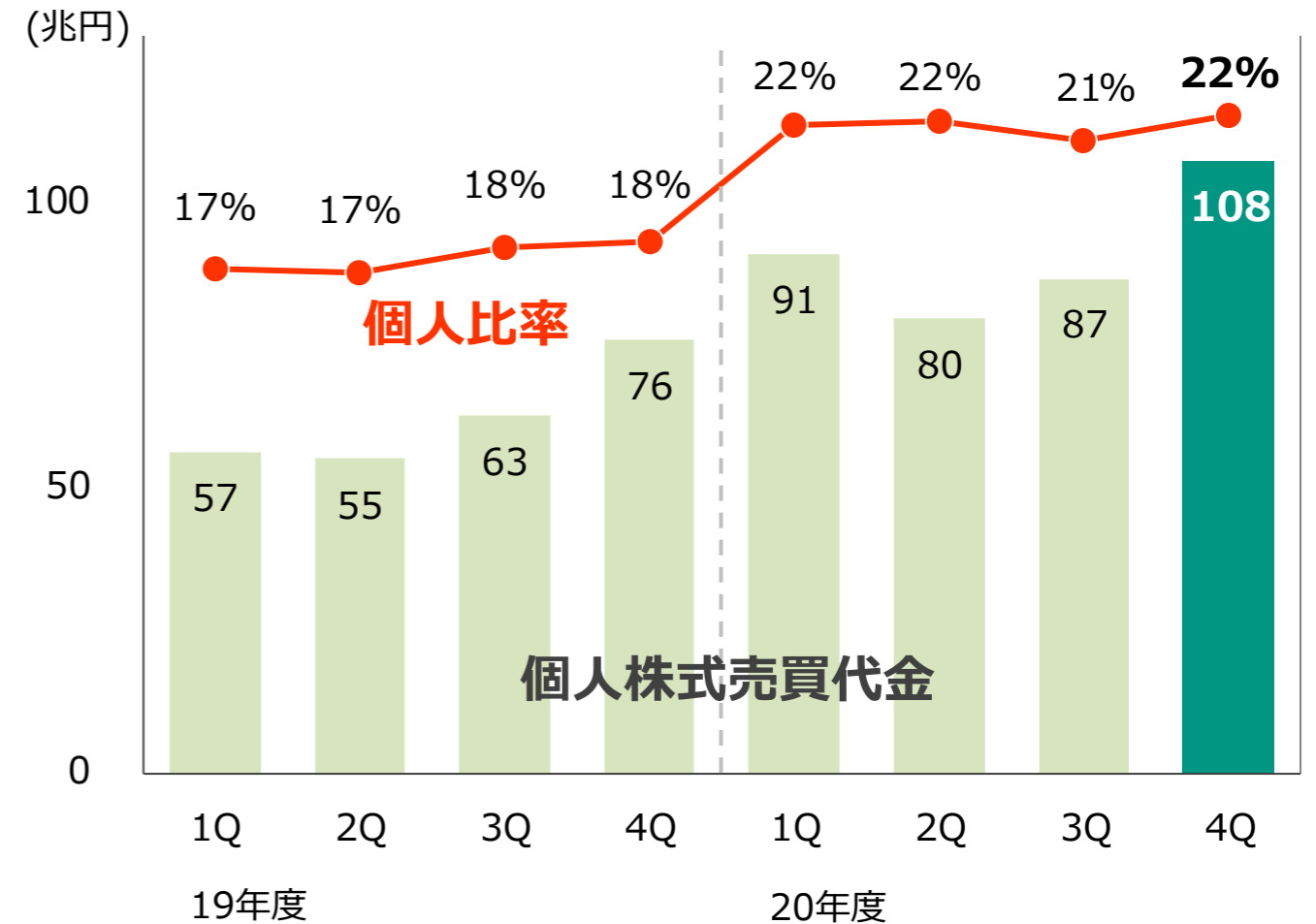
Appendix

当社の市場シェアは**10%**

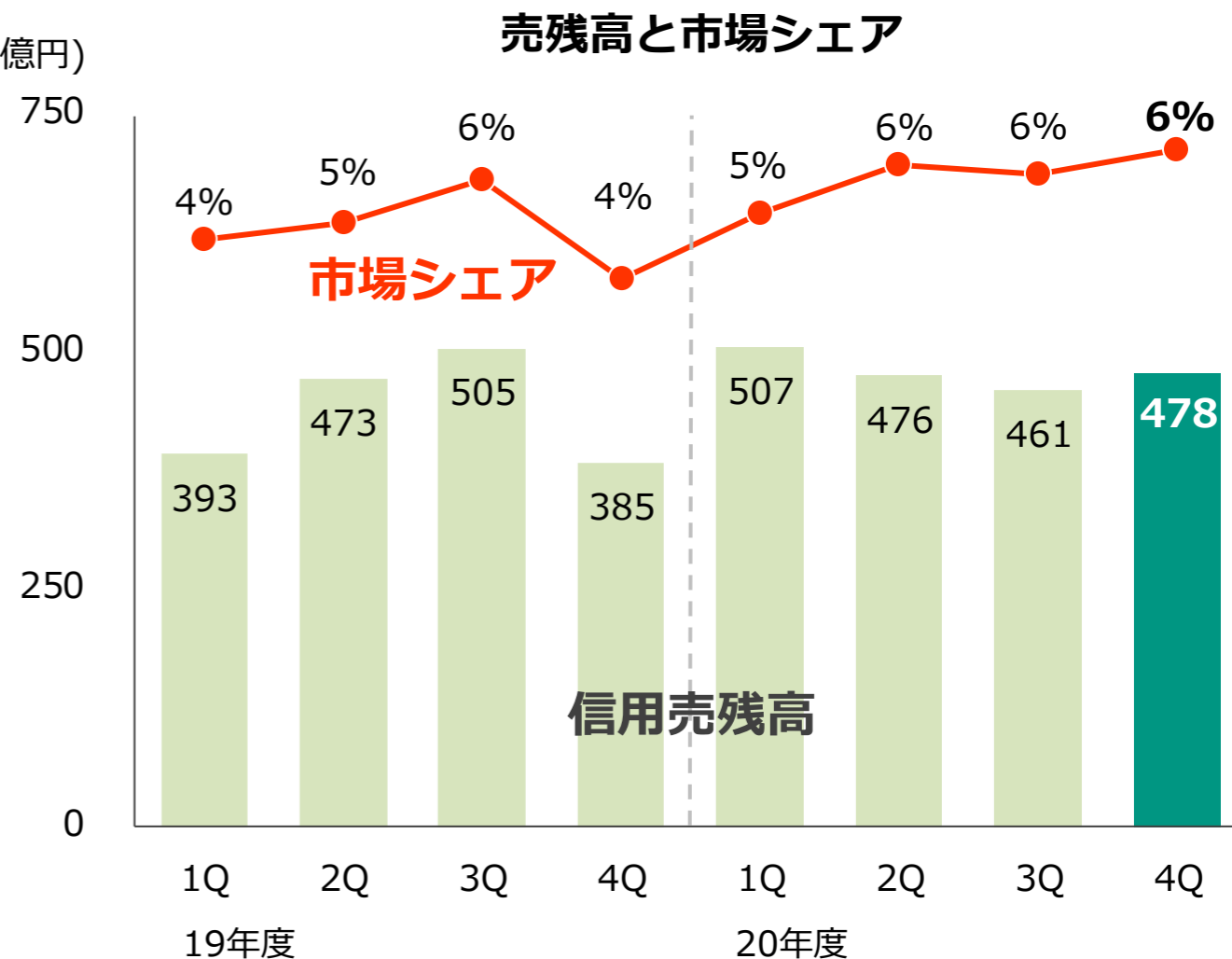
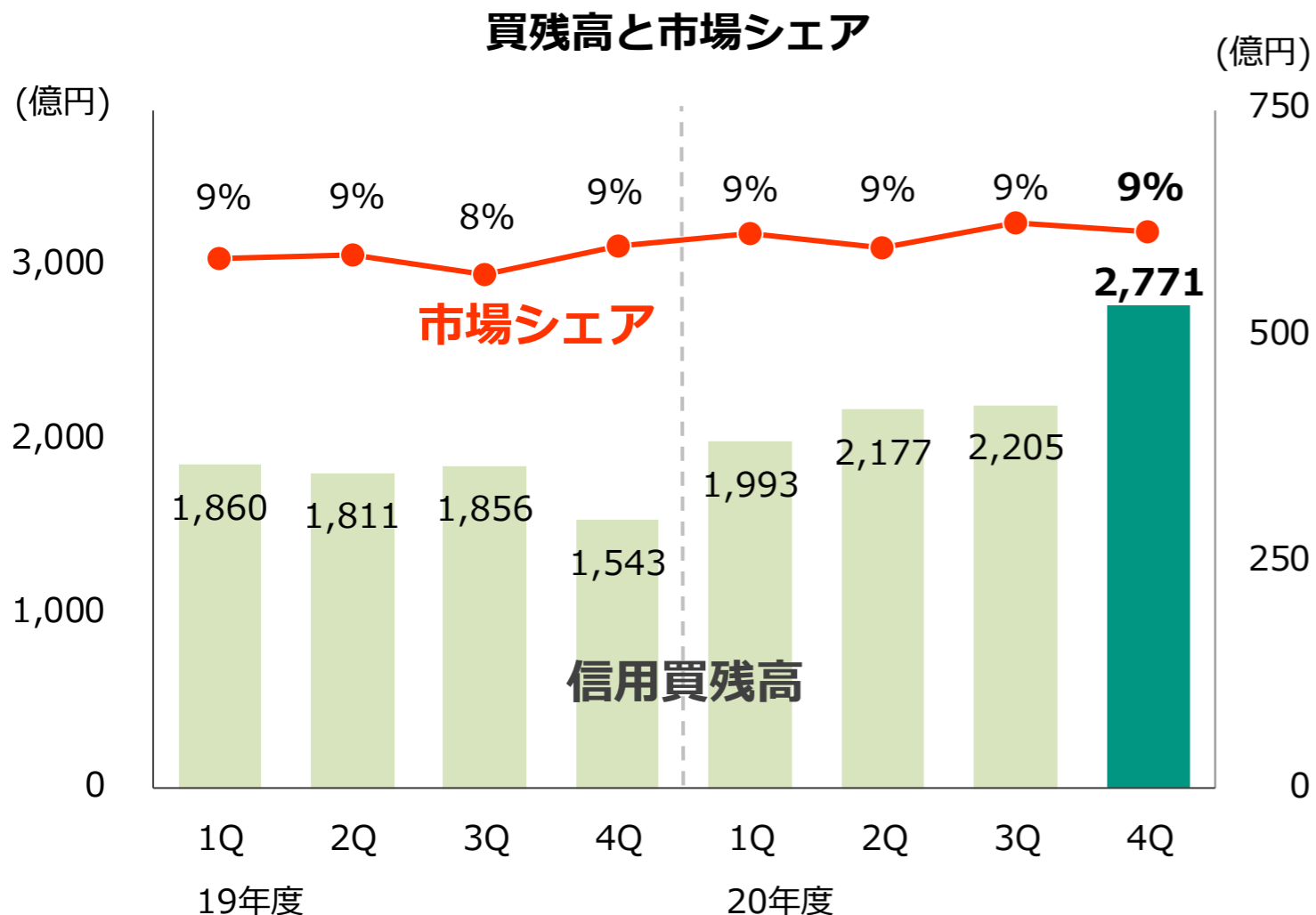
株式売買代金と市場シェア



個人株式売買代金¹と個人比率

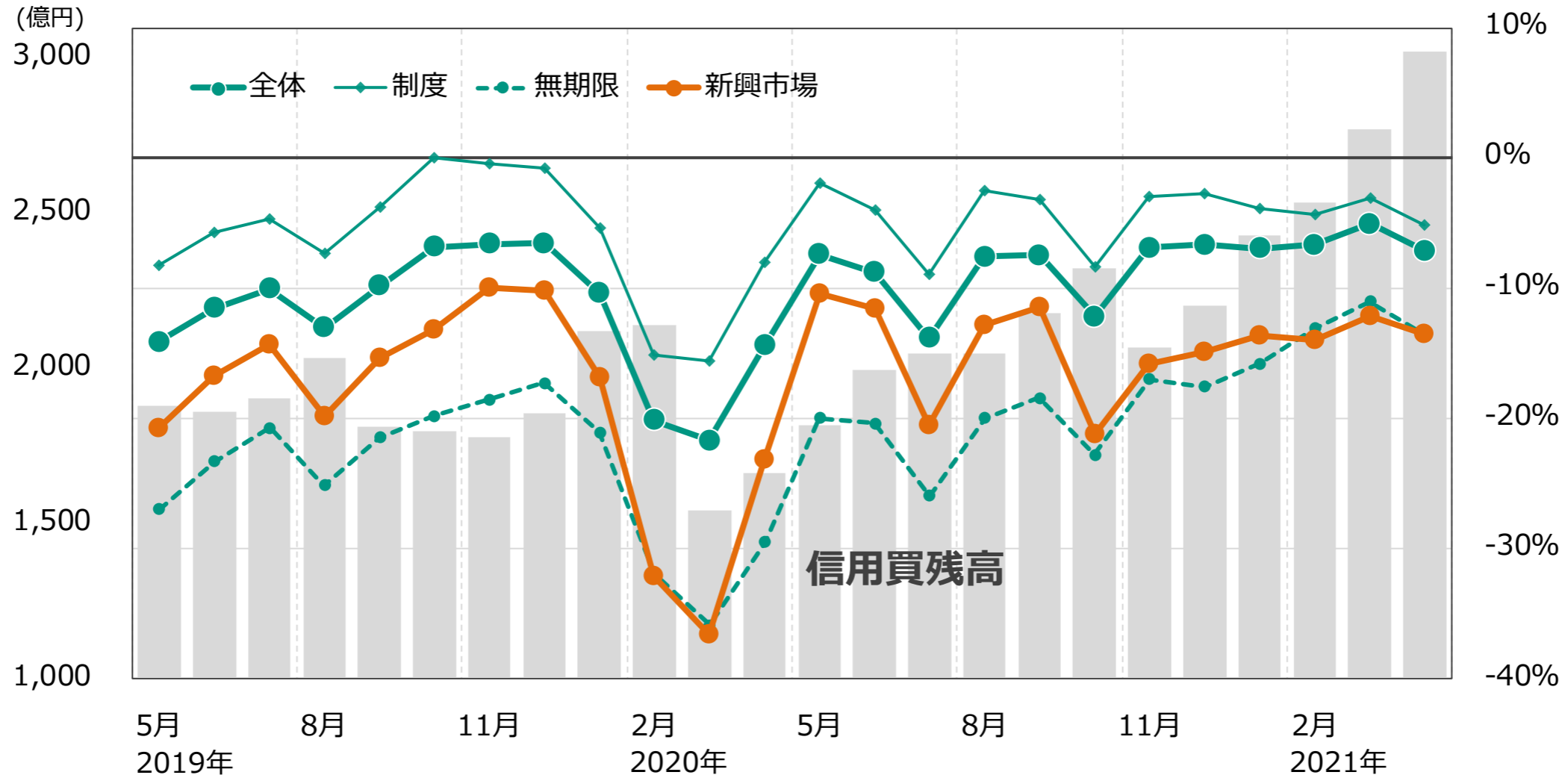


当社の市場シェアは、買残高**9%**、売残高**6%**



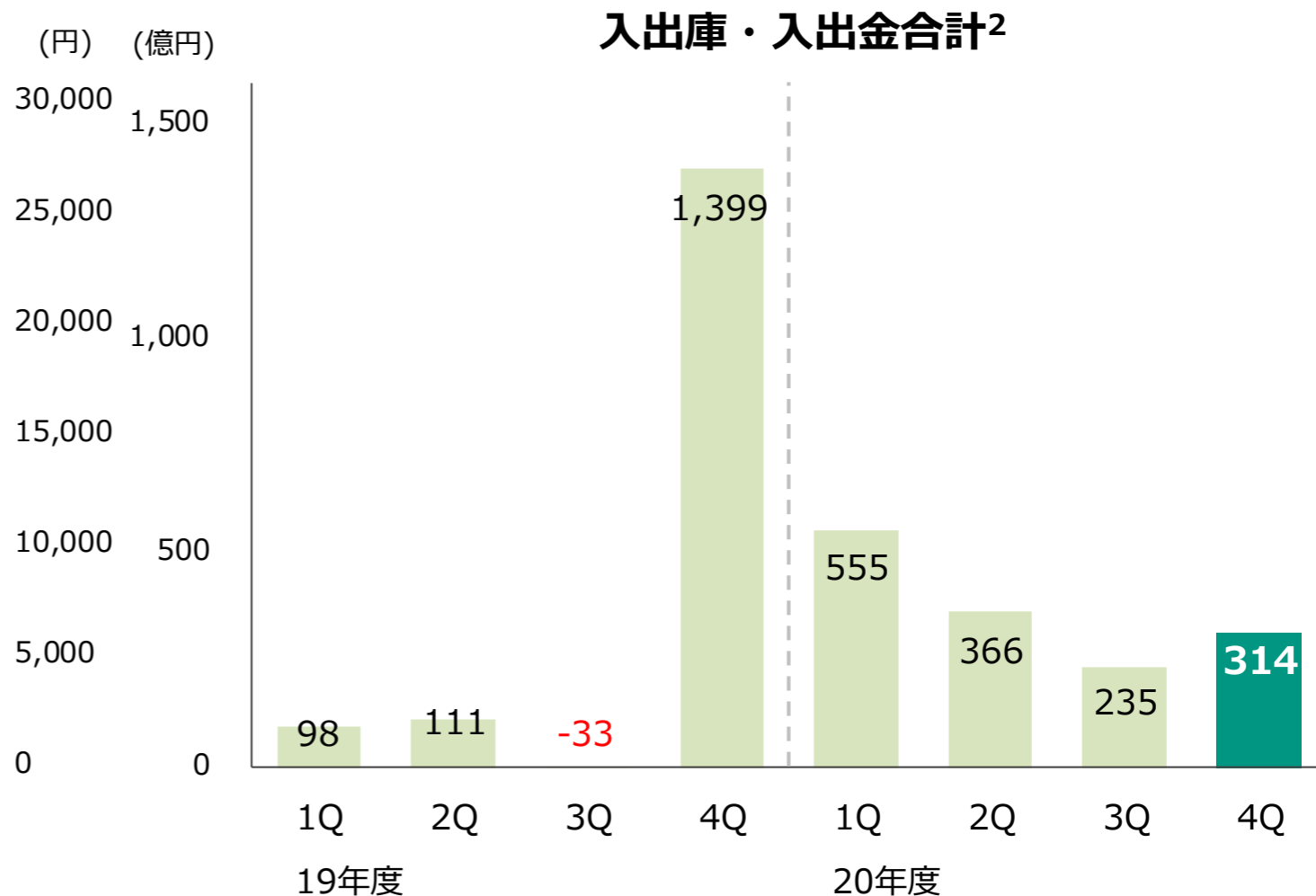
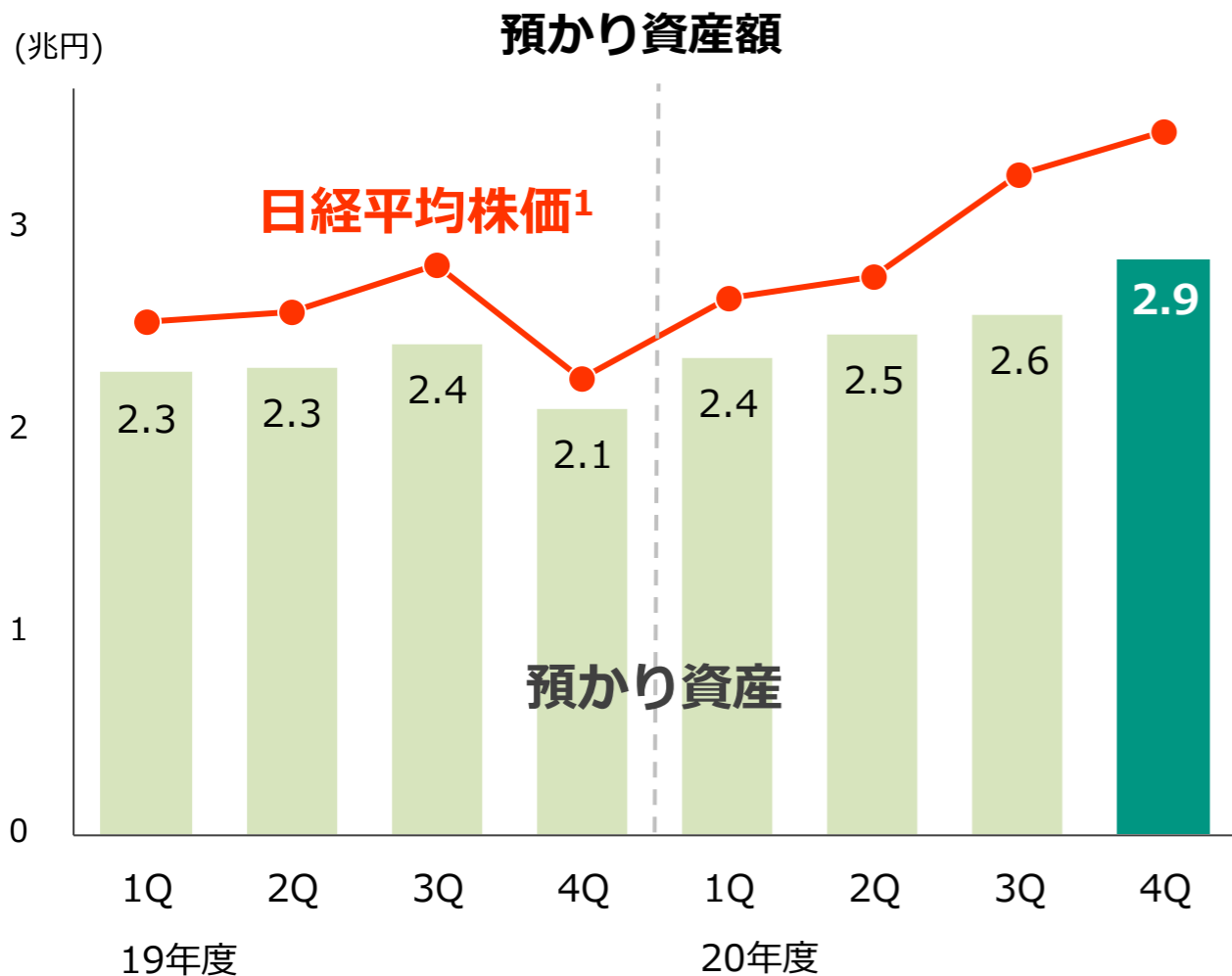
信用取引買残高に対する評価損益率

4月21日時点の評価損益率（全体）は-7.2%
新興市場における評価損益率は-13.6%



※データは月末時点（新興市場は東証マザーズ、JQ銘柄を含む）

預かり資産残高は **2.9兆円** (2021年3月末時点)

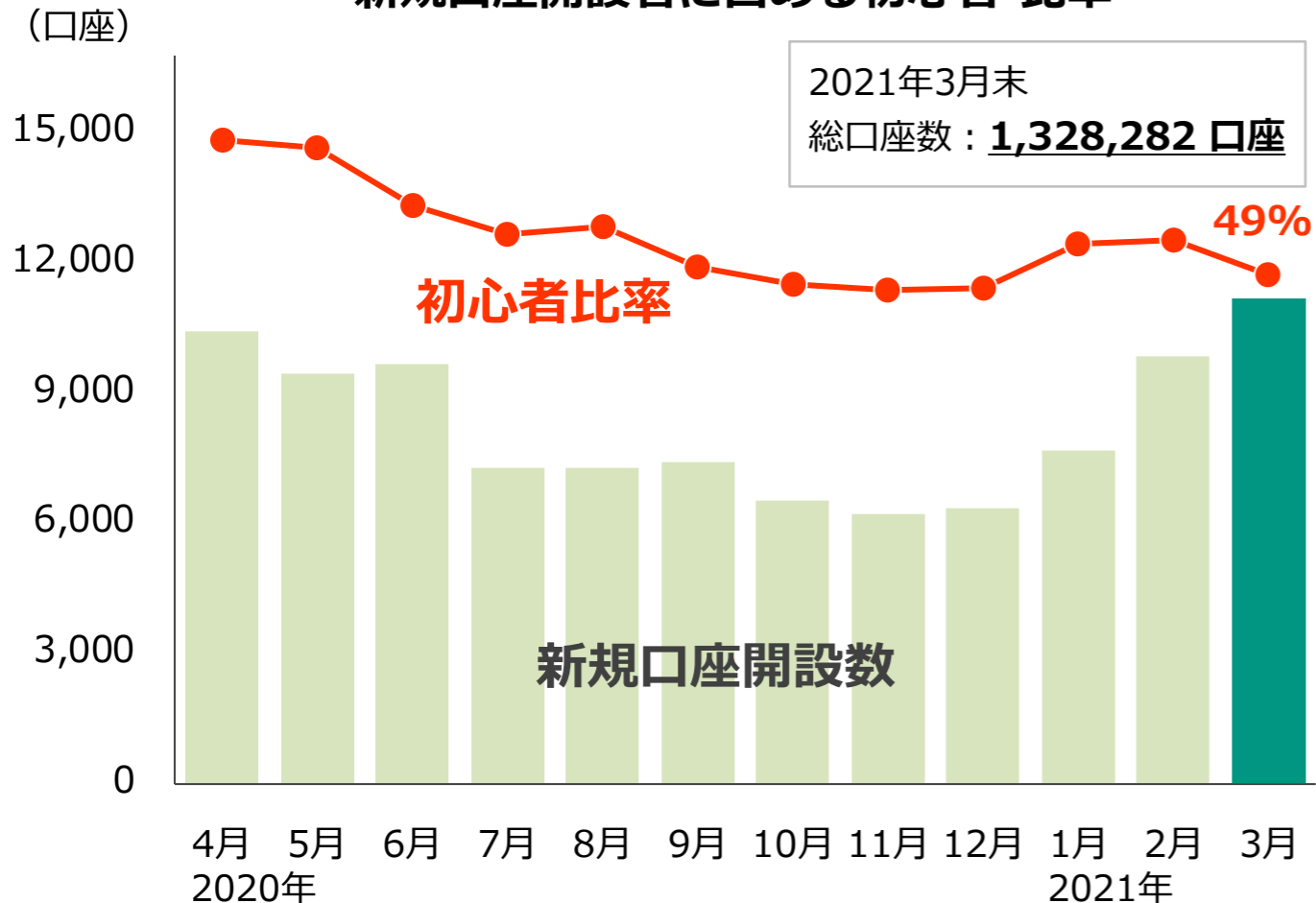


注1：日経平均株価は各期末終値

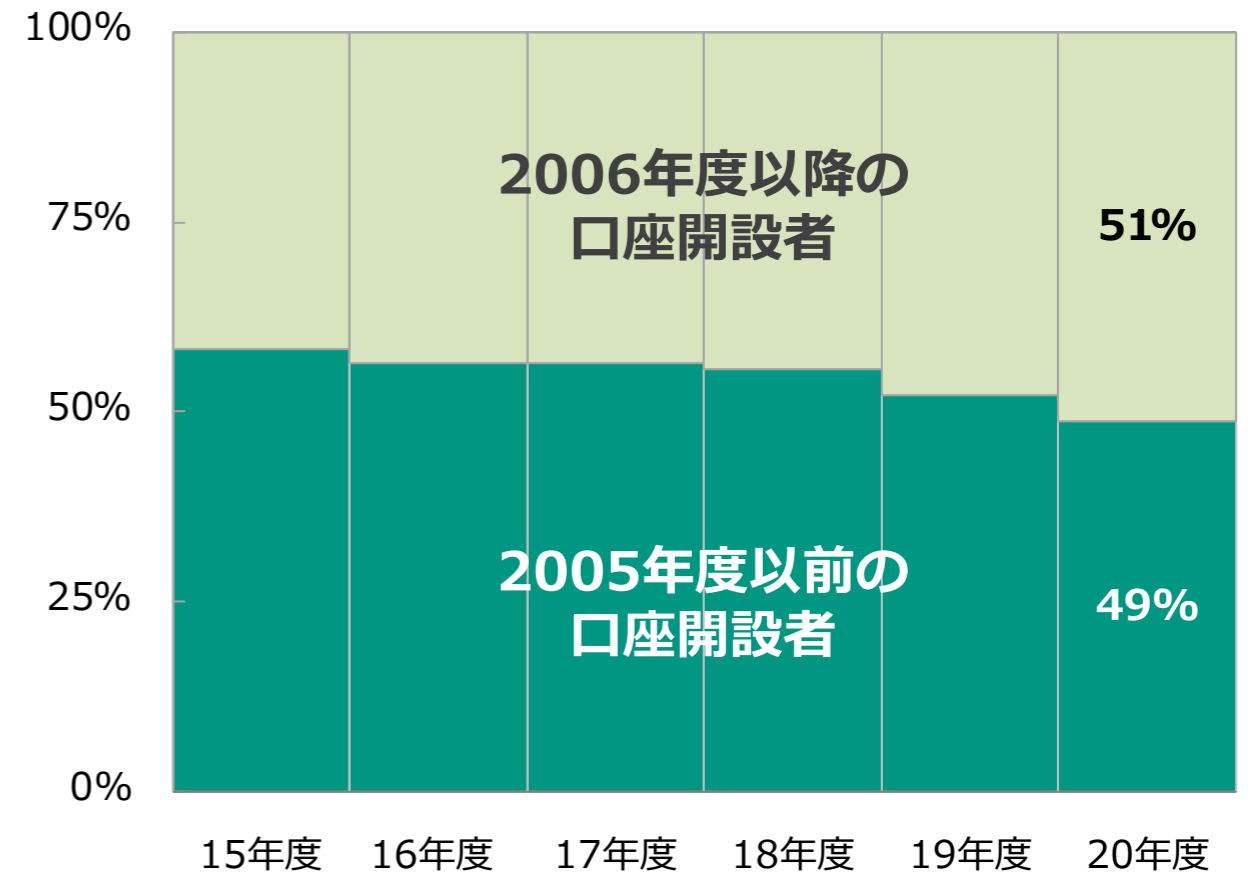
注2：入出金、入出庫の差引合計は該当期間の流入額（フロー）であり、各期末時点の残高とは異なる

2021年3月の新規口座開設数は1万件超え

新規口座開設数の推移
新規口座開設者に占める初心者¹比率



口座開設年度別 株式売買代金比率²

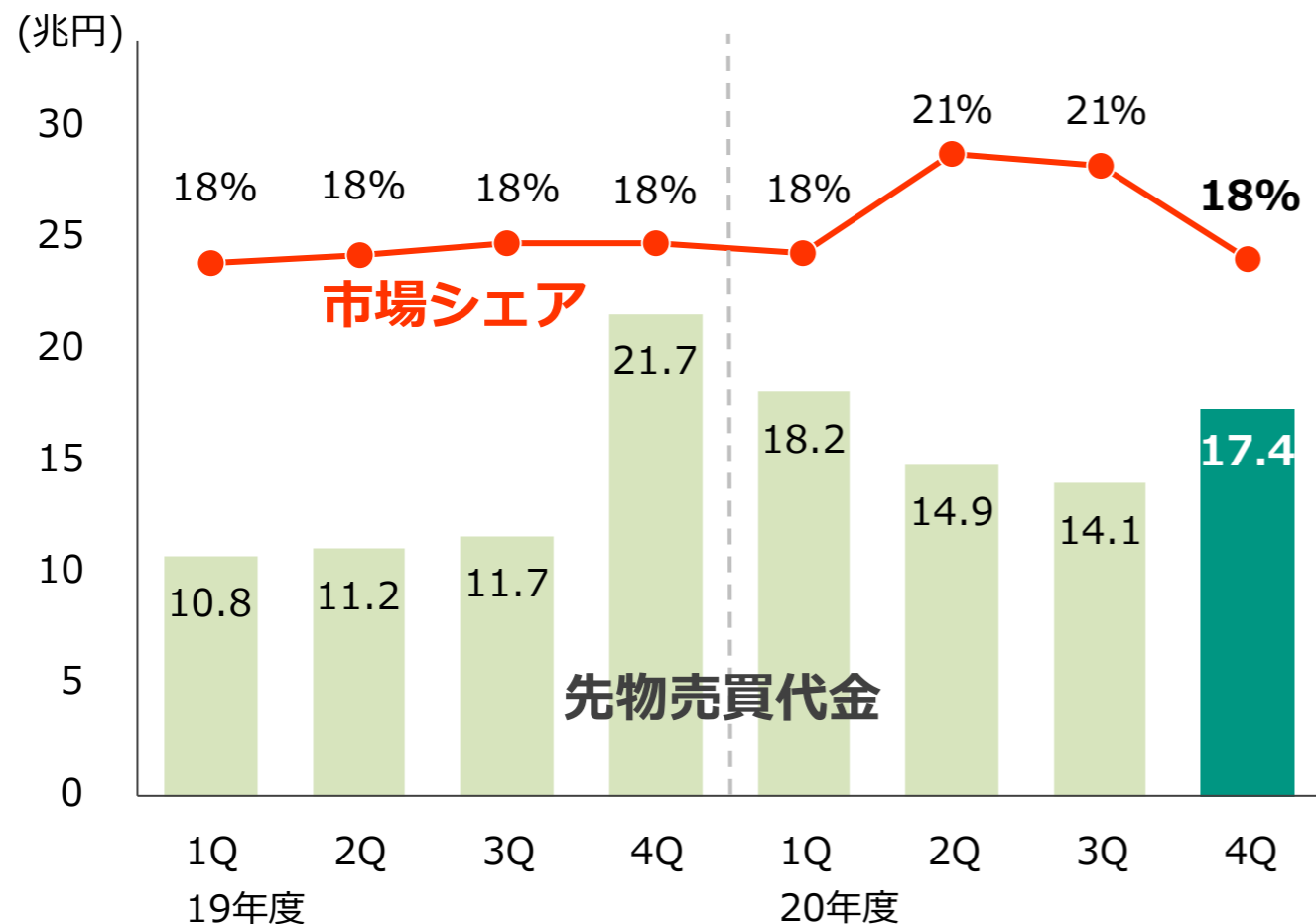


注1：口座開設時のアンケートに「株式取引経験なし」と回答した顧客

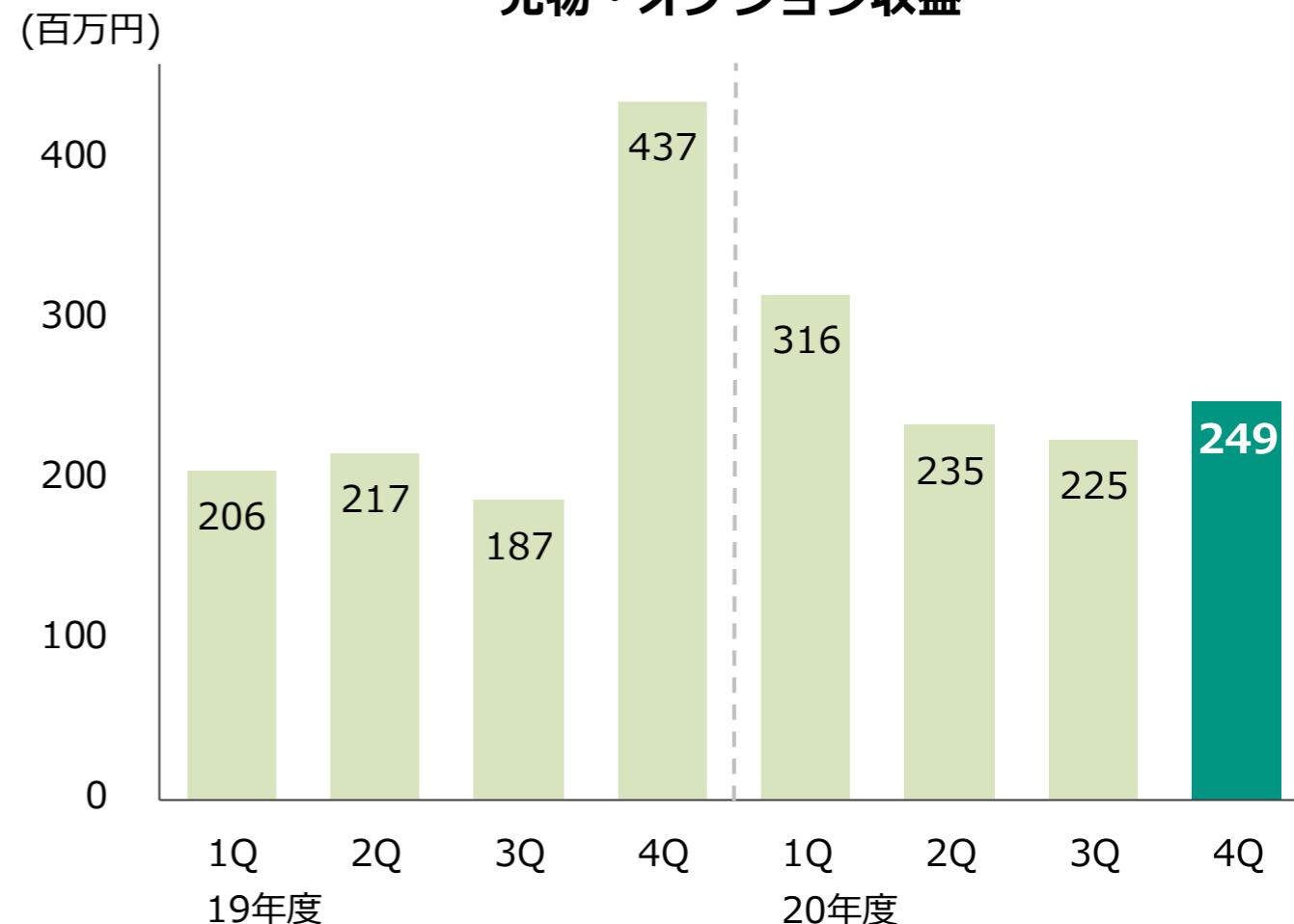
注2：一日信用取引の売買代金は除く

当社の市場シェアは**18%**

先物売買代金と市場シェア

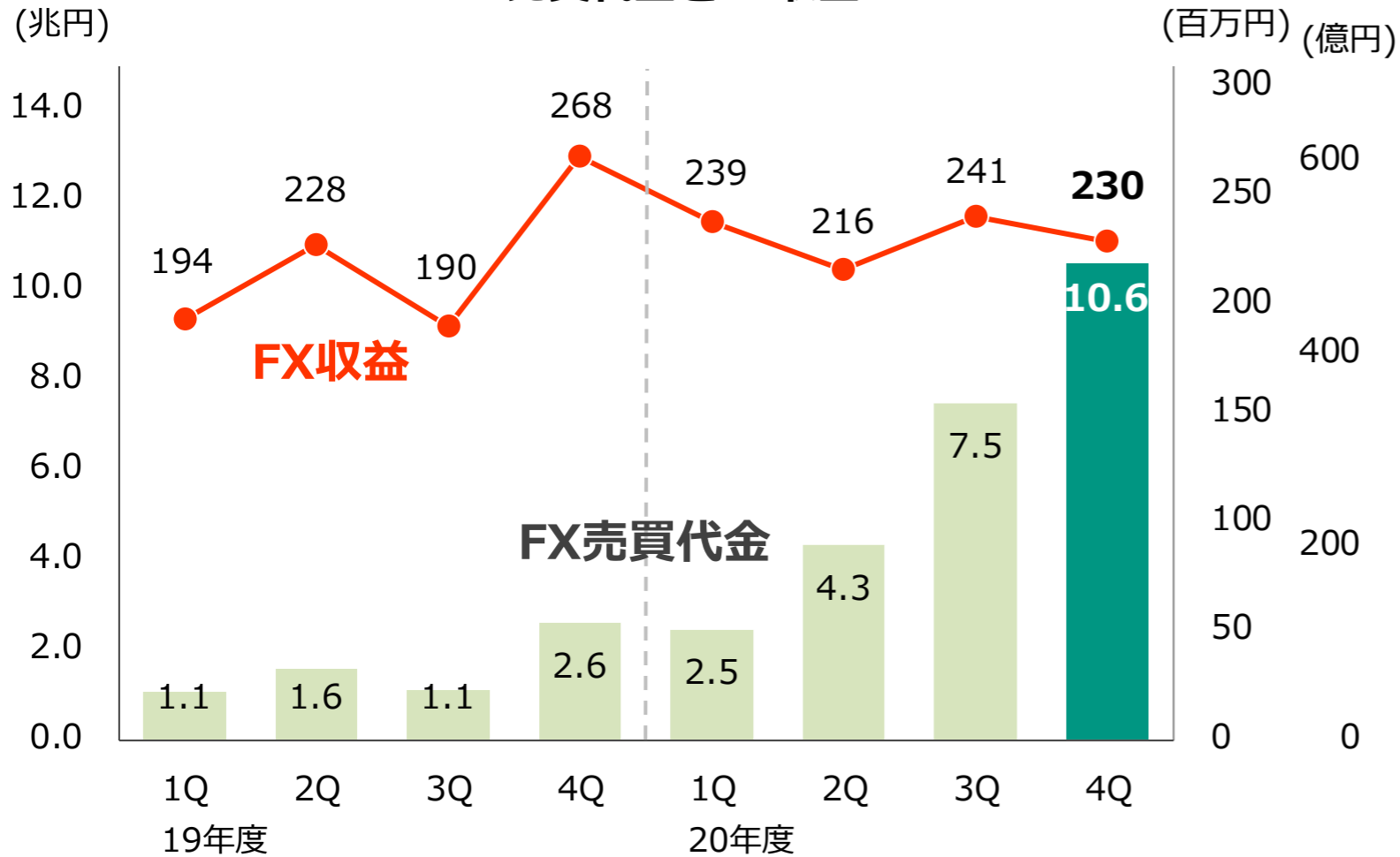


先物・オプション収益

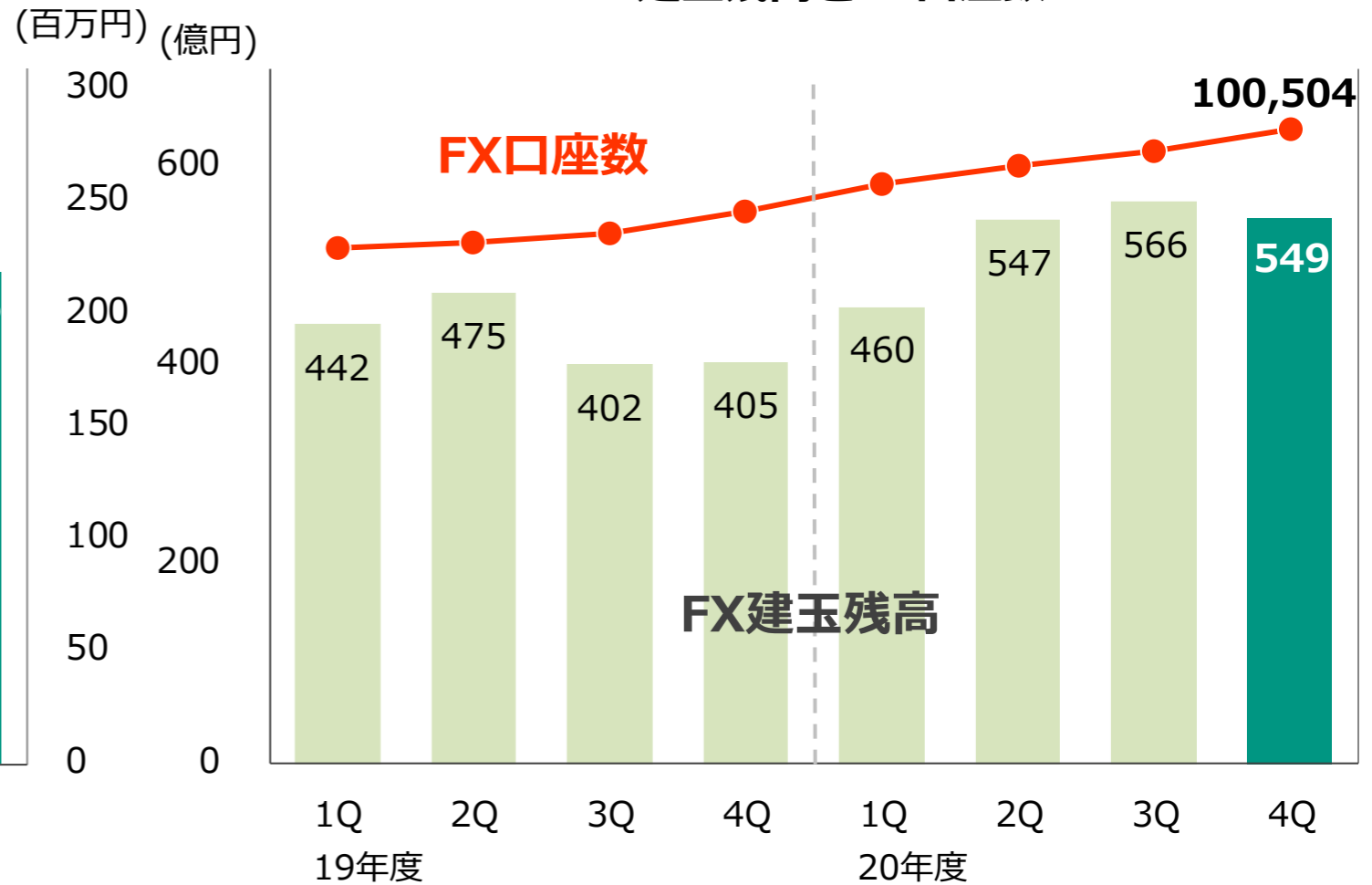


FXのスプレッド縮小に伴い、売買代金が増加

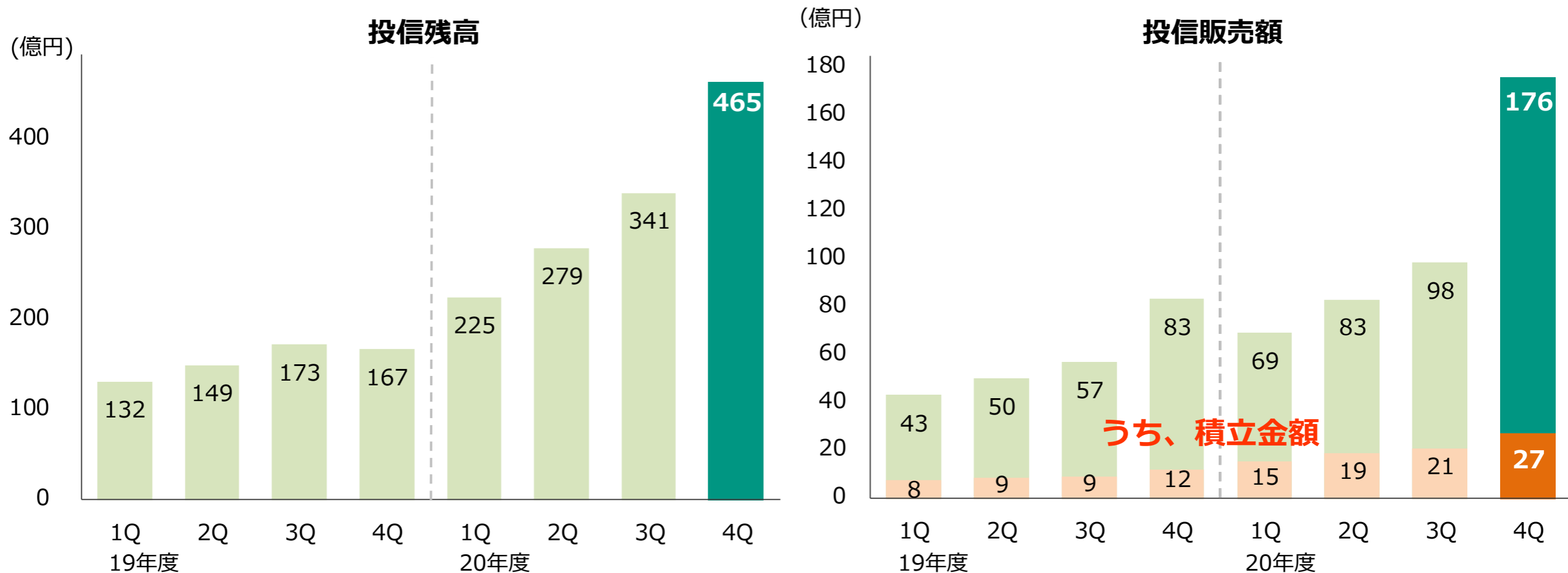
FX売買代金とFX収益



FX建玉残高とFX口座数



投資信託の残高は**465億円**、取扱銘柄数は **1,447本** (2021年3月末時点)



1. 決算の状況
2. ビジネスの状況
- 3. 経営戦略・取組み施策**

Appendix

企業理念

個人投資家にとって価値のある金融商品・サービスの提供を通じて**お客様の豊かな人生をサポート**する

経営目標

優位性のある**顧客体験価値**を提供する

経営戦略

- ✓ 商品サービスの**ラインアップ**拡充
- ✓ 継続的なサービス**クオリティ**の引き上げ
- ✓ 顧客との**コミュニケーション**の充実

ブランドを刷新し、新規顧客の獲得に向け、プロモーションを強化

◆ “あんしんFX” (2月)

初めての方でも少額から簡単に始められる

- ✓ 1通貨100円から取引可能
- ✓ 業界最狭水準のスプレッド
- ✓ 夜間もつながる電話相談窓口を開設
- ✓ 選べるレバレッジ率

松井証券
MATSUI FX

◆ テレビCMの開始 (3月)

ボードガールと天の声篇

<https://youtu.be/LYq0Qdf5rbE>



FXって篇

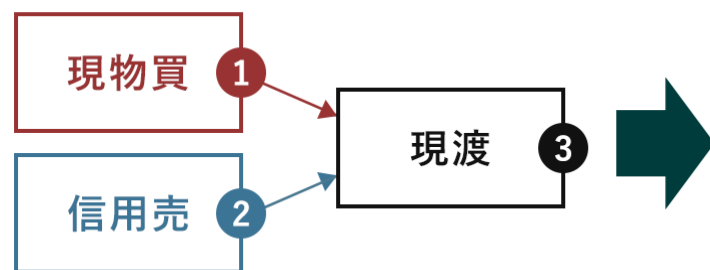
https://youtu.be/s_bqFmLhqS8

2月に開始したクロス注文が好評、取引の利便性が向上

◆ 松井証券「クロス注文」の特徴

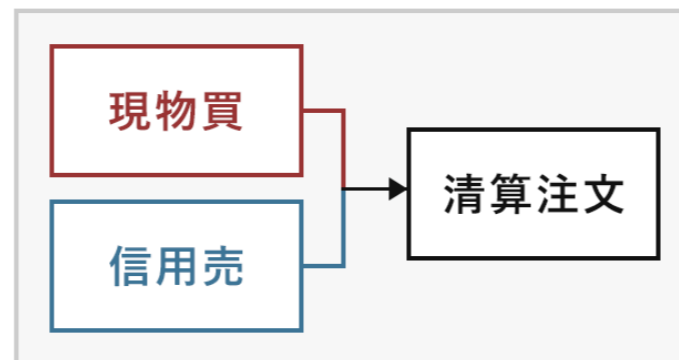
- ✓ 株主優待の権利取得や、返済期限の繰越に活用
- ✓ 利用者全体の9割程度¹が株主優待の権利取得に活用
- ✓ クロス注文²のオンライン受付は**ネット証券初**

通常をつなぎ売りは…



3つの注文操作が必要

松井証券の「クロス注文」



1度の操作で必要な注文が完結！

【クロス注文の各社比較】

	松井	SBI	楽天	マネックス
オンライン受付	○	×	×	×
信用取引の利用	○	×	×	×
リアルタイム約定	○	×	×	×

※各社HPより当社調べ（2021年4月23日時点）

注1：2021年2月、3月の実績（約定件数ベース）

注2：立会外市場（ToSTNeT）への発注

顧客の利用促進とレンディング強化により、収益拡大につなげる

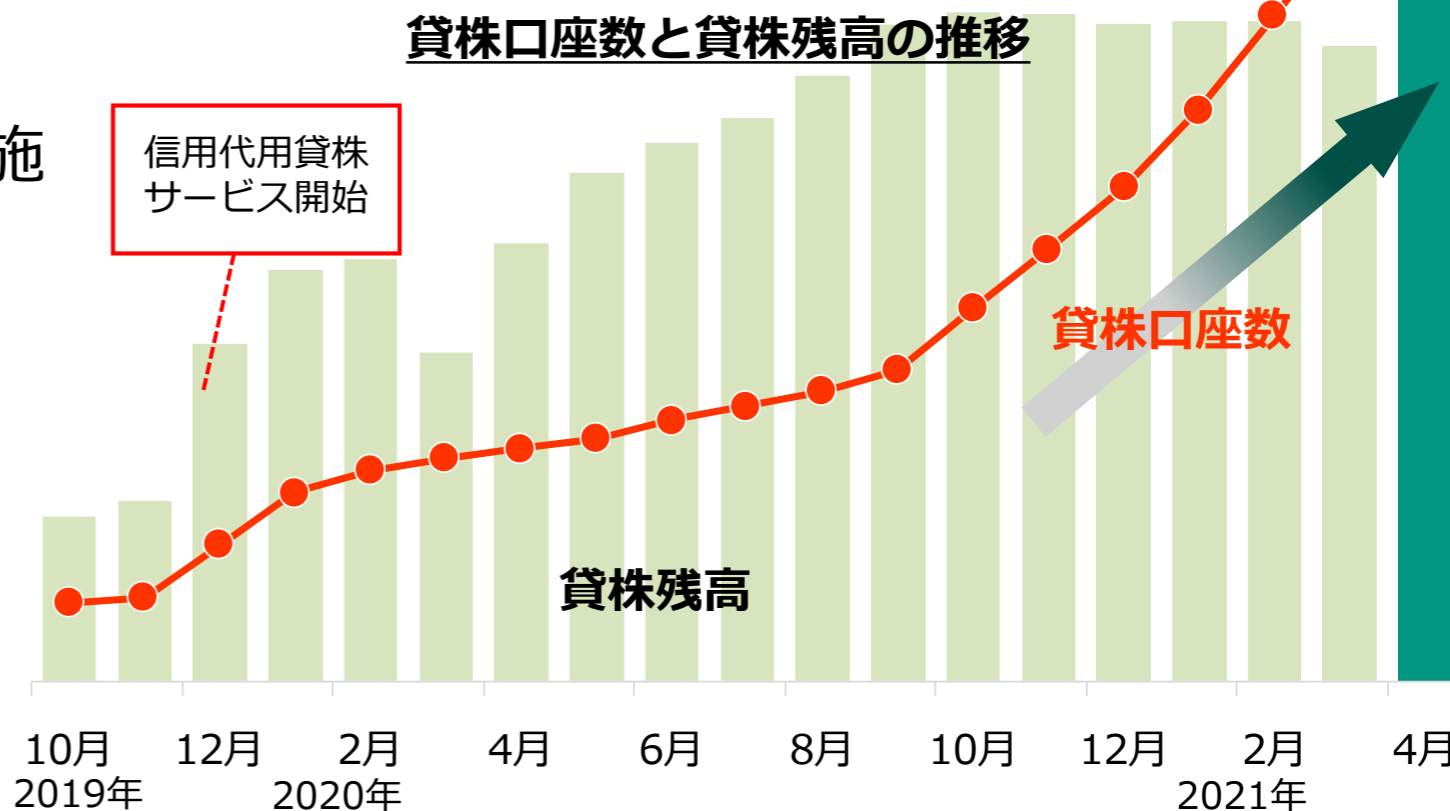
◆ 利用促進

- ✓ サービスパンフレットを顧客へ送付
- ✓ 未利用者向けのテレマーケティング
- ✓ 継続的なキャンペーンプログラムの実施

◆ 運用改善

- ✓ レンディングプラットフォームの活用
- ✓ 貸出先との連携・コミュニケーションを強化

貸株口座数、残高は増加



投信残高の拡大に向けて、プロモーションを積極的に展開

◆ 既に投資を始めている方へ

当社に預けると現金を受け取れる
お得な「**現金還元サービス**」を訴求



YouTube :

「考える人もひざポン編」 (https://youtu.be/og9anvH_qJ4)

「松井に乗り換えよう編」 (<https://youtu.be/ym4gsdFCHLw>)

◆ これから投資を始める方へ

ライフイベントを切り口として
資産形成を訴求

ライフと松井

「就職」「転職」「結婚」「出産」「育児」「定年」に加え、「40代の未来と松井」のコンテンツを配信開始



『40代の未来と松井』

「ミドルシニアマガジン」と連携し、人生100年時代の資産形成を応援！

「ライフと松井」特設サイト
<https://www.matsui.co.jp/event/life-event-top/>

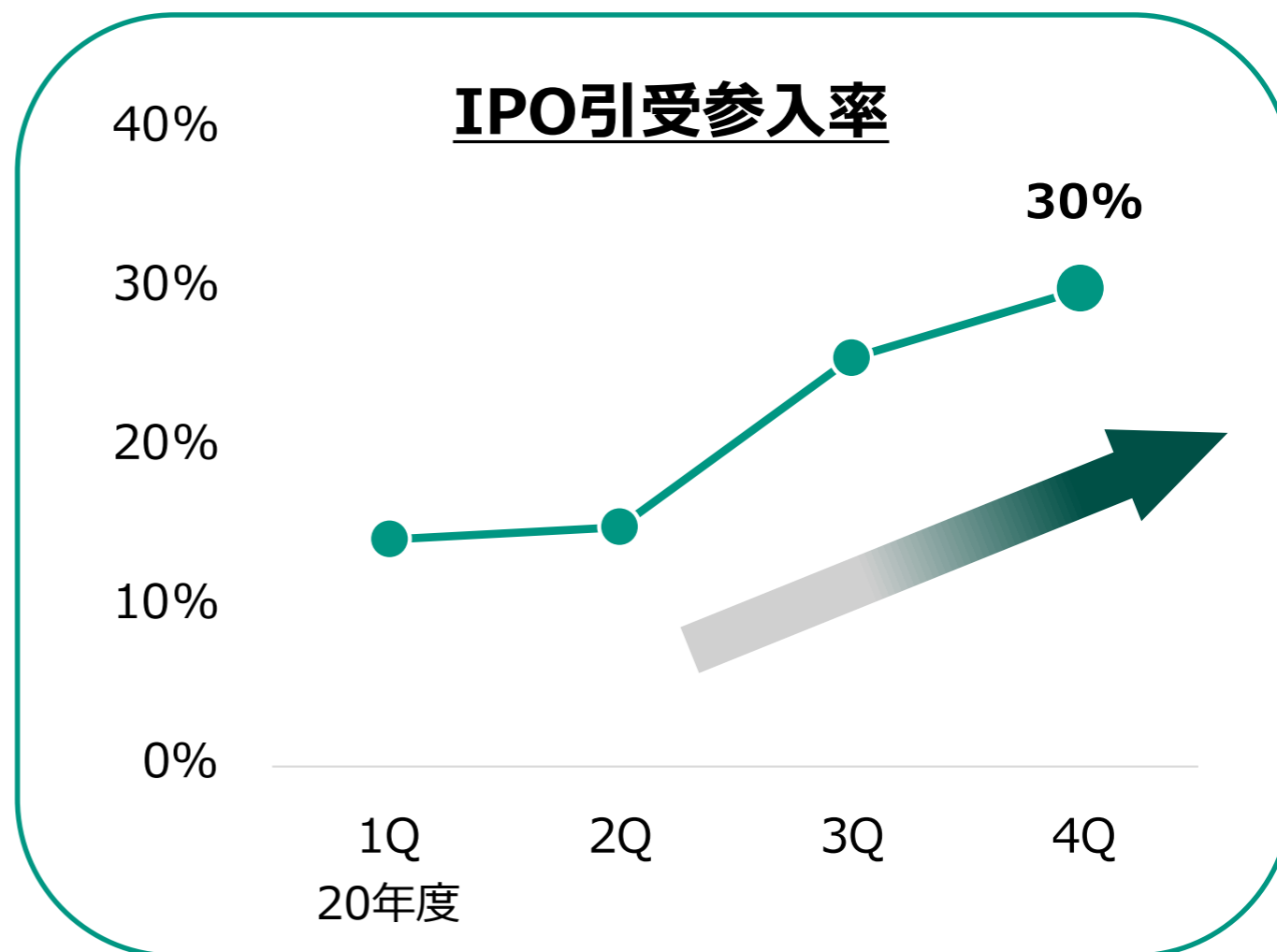
ネットワークを強化して、さらなるシェア拡大につなげる

◆ ベンチャーキャピタルへの出資

- ✓ 有力VCに幅広く出資することで、案件獲得につながる接点を拡大

8 → 9社へ出資が拡大
今後も強化を継続！

**IPO引受参入率
40%超を目指す**



NTTドコモが提供する「dポイント」との交換を開始（3月）
日常生活でも、幅広く松井証券ポイントを活用することが可能に

“貯める”

- ✓ 投資信託の保有残高に応じて
- ✓ 提携クレジットカードの利用



「MATSUI SECURITIES CARD」



“使う・投資する”

- ✓ 投資信託の積立
- ✓ **dポイントとの交換**
- ✓ 各種商品との交換（Amazonギフト券など）



3月に新アプリをリリース 今後も継続的にアップデート



累計4万ダウンロード！
AppStoreのレビュー平均☆4.4

5月には貸株機能を追加予定！

⇒ PCサイトと同レベルの取引環境を
スマートフォンで提供

3月にリリース 投資に役立つアイデアや情報を提供



- ✓ 資産形成、マーケット情報、サービスご利用時の操作方法などを配信
- ✓ テキストだけでは伝わりにくい情報を視覚と音声で分かりやすくお届け

⇒ 投資家の「これが知りたい！」を動画で解決

マネーサテライト
松井証券

- ホーム
- 投資情報動画
 - 初心者向け
 - 株式
 - 投資信託
 - FX
 - マーケット情報
 - ベンチャー名鑑
- 操作説明動画
- すべての動画から探す
- 公開スケジュール
- 出演者情報一覧
- お知らせ
- マネーサテライトとは
- サイトマップ

松井証券ログイン +

松井証券トップ

急上昇中の動画

4/15
・サイゼリヤ 通期経常 黒字に増額
・FDK 業績見込み 大幅上方修正
マネサテ今日の株式 06:45

【4/15】マネサテ今日の株式
1日前 #マーケット情報

Twitter
フォロワー数 9万人超
タクムラの大傑作
たけぞうさんに
活用術を聞いてみた 18:01

市場で話題の旬ネタ『たけぞう』さん
<岡村友哉のサキヨミ待急便>
15日前 #マーケット情報

毎営業日
配信 4/14
・ドル円は108円台まで下落
・米長期金利の動向に注目
FXイブニングニュース 10:47

【4/14】FXイブニングニュース
2日前 #マーケット情報

最近追加された動画

4/16
・日米首脳会談 日本時間17日未明
・AmidAホールディングス 上方修正
マネサテ今日の株式 08:55

【4/16】マネサテ今日の株式
NEW 8時間前 #マーケット情報

毎営業日
配信 4/15
・ドル円はOP絡みで膠着
・米重要指標相次ぐ
FXイブニングニュース 11:29

【4/15】FXイブニングニュース
NEW 1日前 #マーケット情報

2021/4/15 11:44
・新年相場増加が続く信用買残
牽引したアノ銘柄を窪田が解説

どこよりも詳しく信用残を解説！店内
信用残ランキング
NEW 1日前 #マーケット情報

株式

4/16
・日米首脳会談 日本時間17日未明
・AmidAホールディングス 上方修正
マネサテ今日の株式 08:55

【4/16】マネサテ今日の株式
NEW 8時間前 #マーケット情報

2021/4/15 11:44
・新年相場増加が続く信用買残
牽引したアノ銘柄を窪田が解説

どこよりも詳しく信用残を解説！店内
信用残ランキング
NEW 1日前 #マーケット情報

4/15
・サイゼリヤ 通期経常 黒字に増額
・FDK 業績見込み 大幅上方修正
マネサテ今日の株式 06:45

【4/15】マネサテ今日の株式
1日前 #マーケット情報

◆今日の株式

- ✓ マーケット情報を毎朝更新
- ✓ 社内で制作、最新の情報を提供



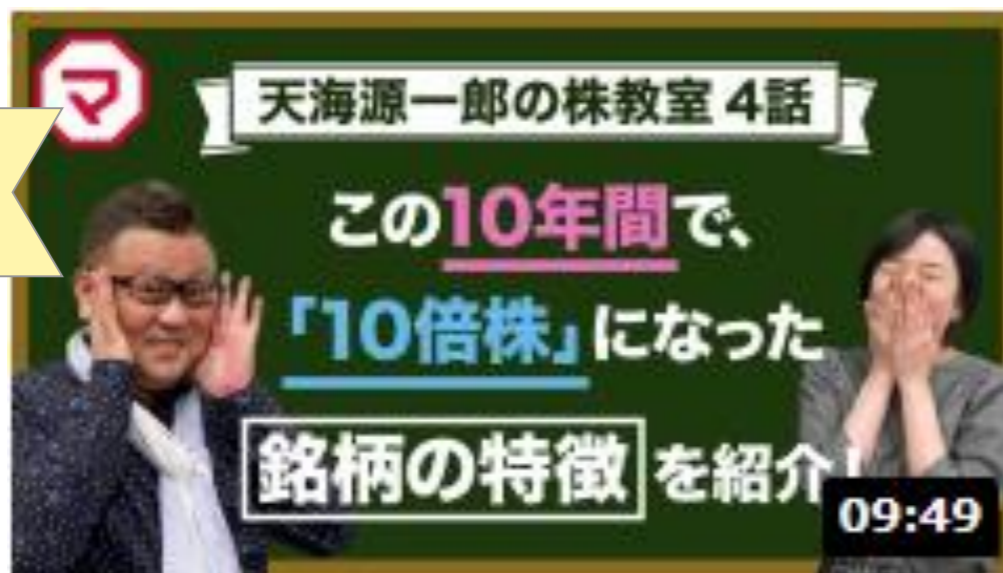
◆社長に聞く

- ✓ IPO企業の社長に独自インタビュー



5月以降、FX関連のコンテンツを拡充

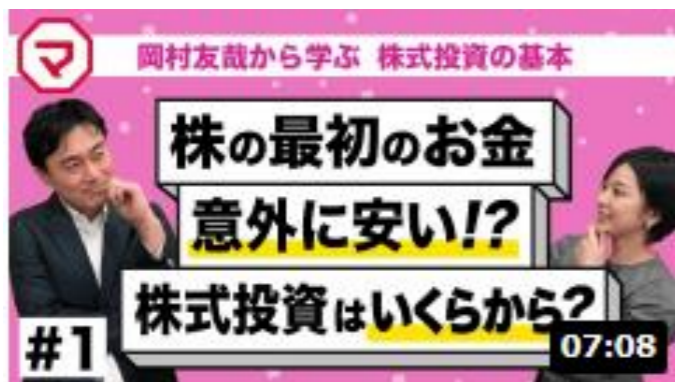
1位



2位



3位



4位



5位



動画数¹は **125本** ! 今後も追加予定

注1 : 2021年4月7日時点の実績

初心者から上級者まで、幅広い層にアプローチ

◆ 「資産運用！学べるラブリー」 シリーズ第2弾を制作、配信

- ✓ 第1弾、第2弾累計で**240万回**再生¹！



学べるラブリー Season2 ～めざせ億り人～ #6
<https://www.youtube.com/watch?v=kvMaEcD2fYo>

◆ オンラインセミナーを実施

- ✓ 対面を避け、ニューノーマルに対応
- ✓ 動画サイトでいつでも視聴可能



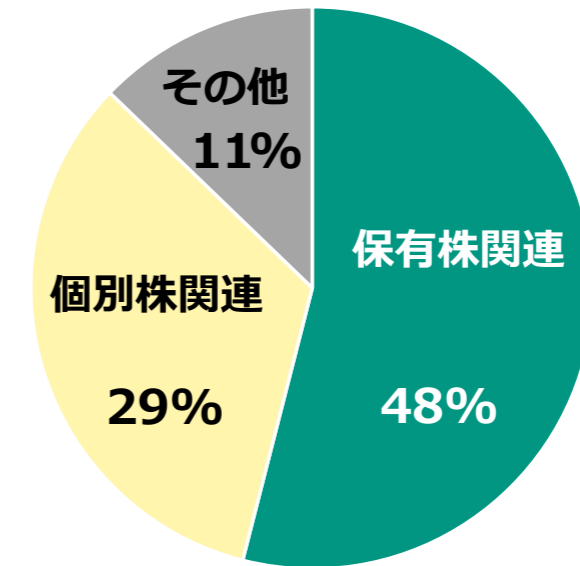
ライブで学ぼう！デイトレ株教室
<https://www.youtube.com/watch?v=jqrrj7YoZ5Q>

注1：2021年4月14日時点の実績

ワクワクする投資体験の提供を目指す

「株の取引相談窓口」
2021年1~3月に
約2,000件の入電！

お問い合わせの内容



【お客様の声】

- ✓ 株の相談が出来ると聞いて他社から移管した。相談して良かった。（60代）
- ✓ 無料で利用できる投資情報ツールがこんなにあるなんて知らなかった。（40代）
- ✓ 株の相談をするようになって、新聞の記事やTVのニュースがわかるようになった。（70代）

ご好評につき、専門の相談員を増員予定！

知名度・信頼度を高め、「最初にイメージされる証券会社」に

◆ コンセプト「ライフと松井」

- ✓ 「お客様の豊かな人生をサポートする」



◆ テレビCMの放映開始

- ✓ 2020年10月より、各地で開始
- ✓ 直近では首都圏で放映

◆ 各種媒体への出稿

- ✓ 東京ドームベンチ広告など



「ライフと松井」総集編

<https://www.youtube.com/watch?v=r2nh7y6aAC4>

25歳以下の株式取引手数料を無料化

若年層の資産形成をサポート 5月6日から適用

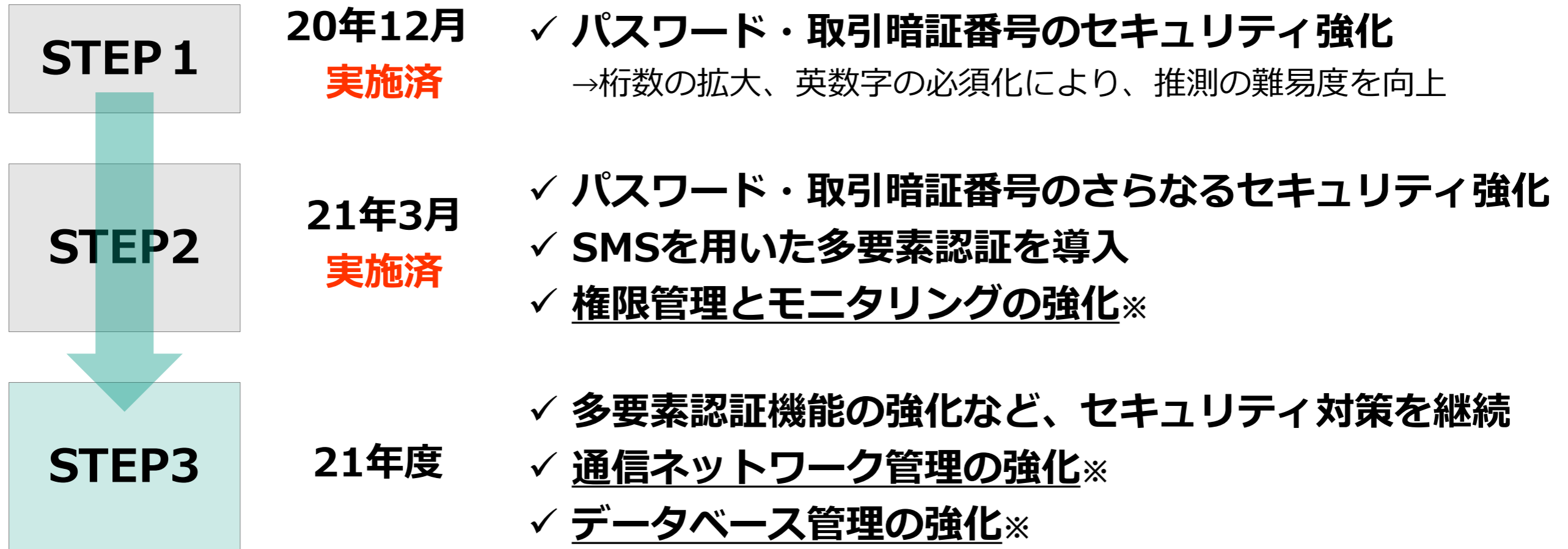
新しい手数料体系

1日の約定代金合計	26歳以上	25歳以下
50万円まで	無料	無料
100万円まで	1,000円 (税込 1,100円)	
200万円まで	2,000円 (税込 2,200円)	
100万円増えるごとに1,100円加算 (税込)		
1億円超	100,000円 (税込 110,000円) (上限)	

未来に向けた
資産形成・資産運用を
サポートする取組み

- ライフイベントを通じた情報提供
「ライフと松井」特設サイト
- 楽しく学べる投資情報メディア
「マネーサテライト」
- 無料のサポートダイヤル
「株の取引相談窓口」

継続的に対策を実行し、お客様の大切な資産を保護



※不正行為事案に対する再発防止の取組み

社会と企業の持続的な成長を目指す

◆ 監査等委員会設置会社へ

- ✓ 独立社外取締役 3分の1以上
- ✓ 実効性の高い経営の監督

◆ 多様な働き方を支援する制度

- ✓ 育児休暇復帰率100%（20年度）
- ✓ 小学校6年生まで時短勤務
- ✓ 1時間単位の休暇制度
- ✓ 厚生労働大臣認定
「子育てサポート企業」

◆ 株主優待品の寄付

- ✓ こども食堂運営2団体へ



1. 決算の状況
2. ビジネスの状況
3. 経営戦略・取組み施策

Appendix

業績推移（四半期推移）①

(単位：百万円)

	2020年3月期				2021年3月期			
	1Q	2Q	3Q	4Q	1Q	2Q	3Q	4Q
営業収益	5,556	5,713	6,091	6,790	7,164	7,024	7,381	8,512
純営業収益	5,153	5,231	5,521	6,440	6,830	6,610	7,042	8,190
販管費	3,239	3,158	3,259	3,780	3,853	3,717	3,811	4,464
営業利益	1,915	2,073	2,262	2,660	2,977	2,893	3,232	3,726
経常利益	1,996	2,069	2,306	2,646	3,034	2,878	3,260	3,747
当期純利益	1,374	1,433	1,594	1,736	2,108	3,381	2,258	2,536
営業収益経常利益率	36%	36%	38%	39%	42%	41%	44%	44%
当社株式売買代金（兆円）	6.0	5.7	6.0	7.5	9.3	8.5	9.0	10.7
当社信用取引平残（億円）	2,257	2,290	2,294	2,330	2,194	2,517	2,648	2,890

業績推移（四半期推移）②

(単位：百万円)

	2020年3月期				2021年3月期			
	1Q	2Q	3Q	4Q	1Q	2Q	3Q	4Q
受入手数料	3,005	3,010	3,359	4,116	4,671	4,118	4,421	5,347
委託手数料	2,843	2,837	3,205	3,964	4,517	3,908	4,240	5,147
株式・ETF	2,637	2,620	3,018	3,527	4,200	3,674	4,015	4,898
先物・オプション	206	217	187	437	316	235	225	249
その他の受入手数料	142	159	141	151	154	184	155	188
トレーディング損益	284	318	230	288	225	189	197	217
金融収益	2,266	2,385	2,502	2,387	2,268	2,717	2,763	2,948
金融費用	403	482	570	350	334	415	339	322
金融収支	1,864	1,902	1,932	2,037	1,934	2,302	2,424	2,626

業績推移（四半期推移）③

(単位：百万円)

	2020年3月期				2021年3月期			
	1Q	2Q	3Q	4Q	1Q	2Q	3Q	4Q
取引関係費	974	1,078	1,067	1,446	1,378	1,306	1,418	1,828
取引所・協会費	280	262	268	353	387	367	367	405
通信・運送費	424	418	426	467	464	466	470	503
広告宣伝費	105	220	191	418	303	258	342	661
人件費	687	646	640	633	703	652	677	801
不動産関係費	282	282	285	286	274	240	241	255
事務費	637	678	700	731	797	769	778	832
減価償却費	546	446	463	468	495	547	535	544
租税公課	76	69	72	79	103	157	114	117
貸倒引当金繰入	△ 11	△ 72	△ 3	59	56	3	△ 6	42
その他	48	30	35	78	48	41	54	45
販管費合計	3,239	3,158	3,259	3,780	3,853	3,717	3,811	4,464

大正7年創業以来、昔も今も個人のお客様とともに

証券コード：8628



本資料は、2021年3月期決算の業績および今後の経営ビジョンに関する情報の提供を目的としたものであり、当社が発行する有価証券の投資勧誘を目的としたものではありません。また、本資料は2021年4月27日現在のデータに基づいて作成されております。

本資料に記載されている事項は、資料作成時点における当社の見解であり、その情報の正確性および完全性を保証または約束するものではなく、今後、予告なしに変更されることがあります。なお、本資料で使用するデータおよび表現等の欠落・誤謬等につきましてはその責を負いかねますのでご了承ください。

本資料は将来の予測等に関する情報を含む場合がありますが、これらの情報はあくまで当社の予測であり、その時々状況により、変更を余儀なくされることがあります。なお、変更があった場合でも、当社は本資料を改訂する義務を負いかねますのでご了承ください。

業者名等：松井証券株式会社 金融商品取引業者 関東財務局長（金商）第164号

加入協会名：日本証券業協会、一般社団法人金融先物取引業協会

◆投資にかかるリスク・手数料についてはこちらをご参照ください。 <https://www.matsui.co.jp/utility/rule/disclaimer.html>