

**2024年3月期 第3四半期  
決算報告資料**

**松井証券株式会社**

2024年1月26日

# INDEX

**01 決算の状況**

**02 ビジネスの状況**

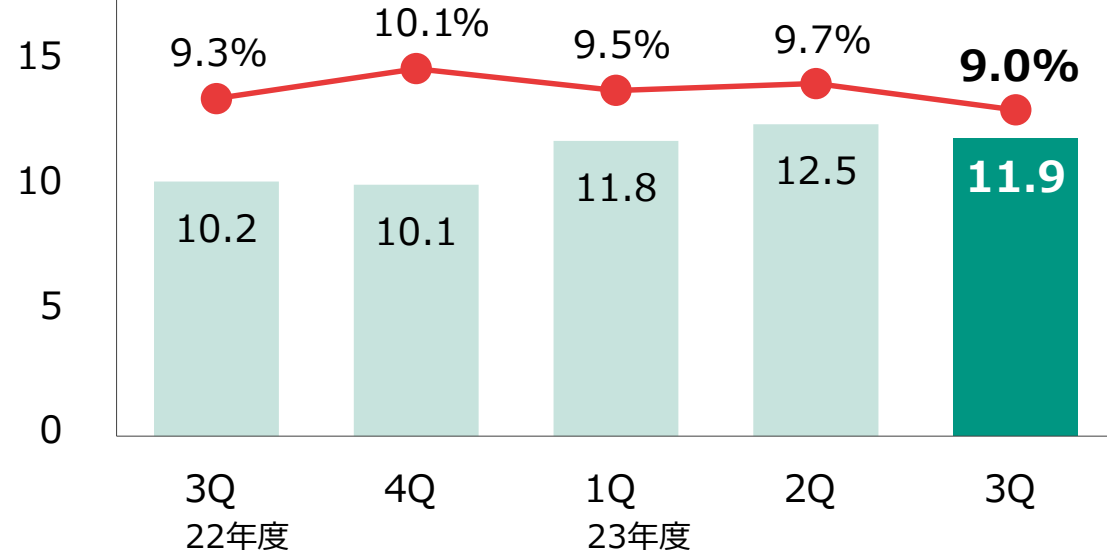
**03 経営戦略・取組み施策**

**Appendix**

# ビジネスの概況

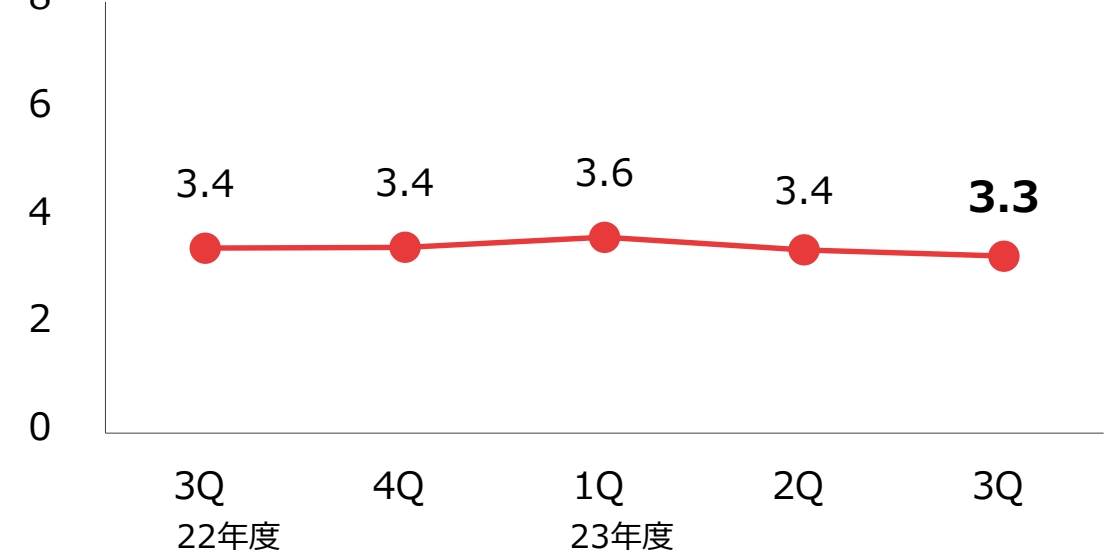
(兆円)

## 株式売買代金とシェア



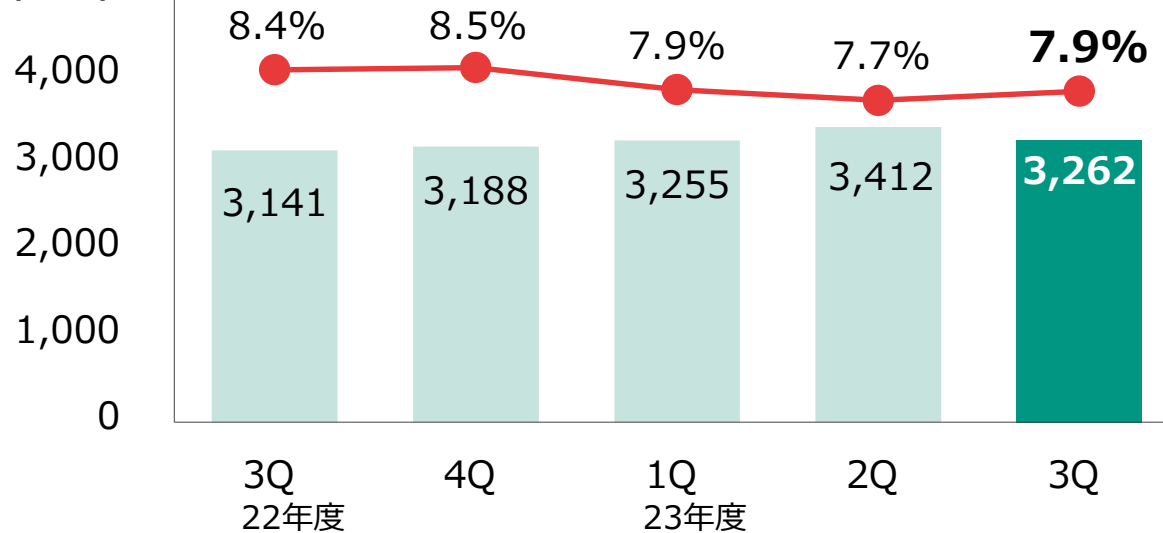
(bp)

## 株式委託手数料率

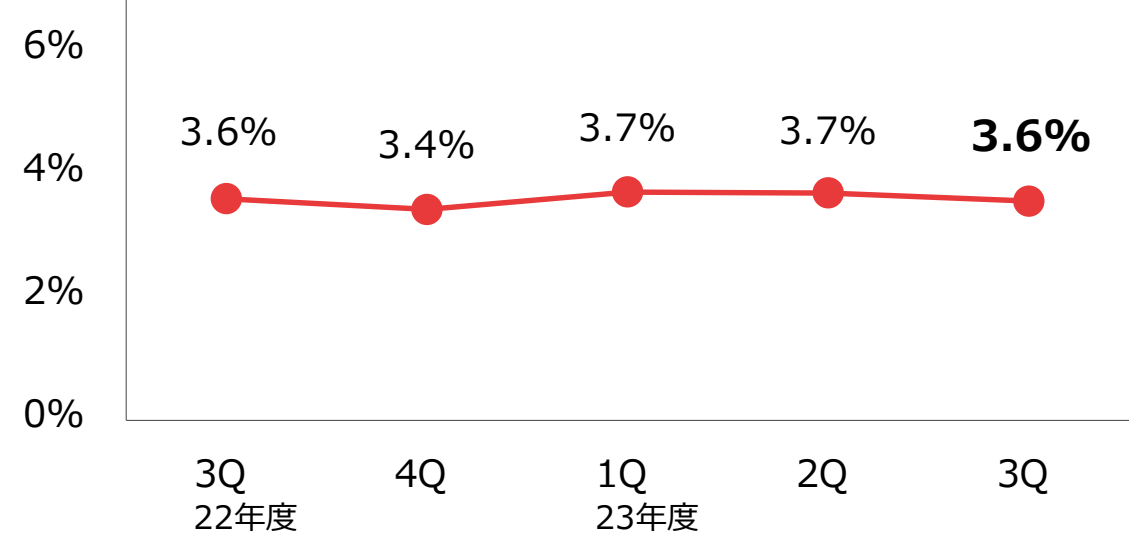


(億円)

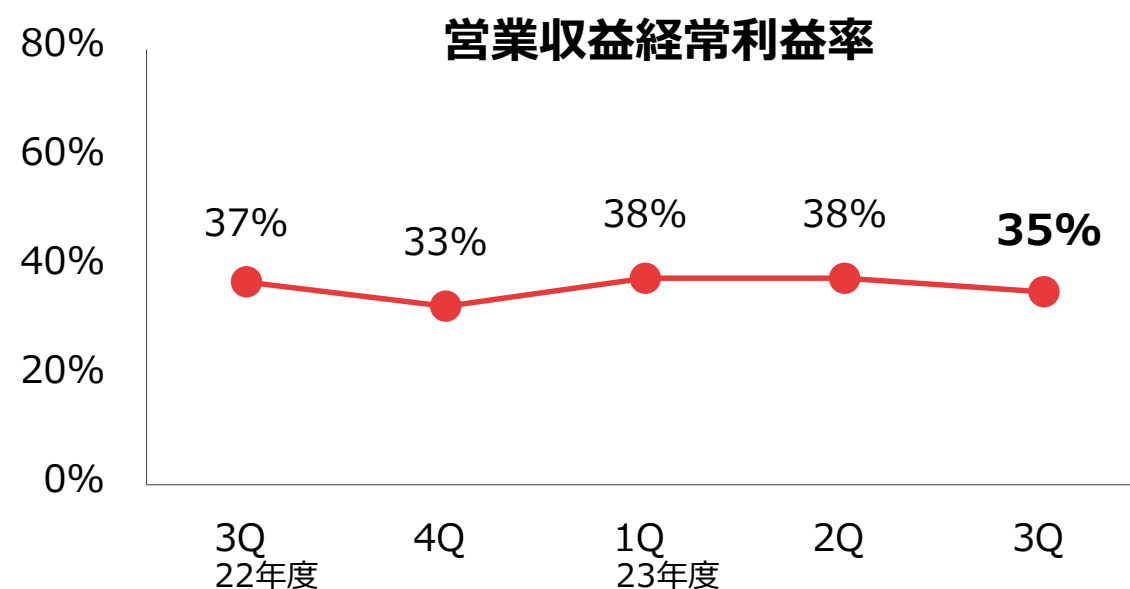
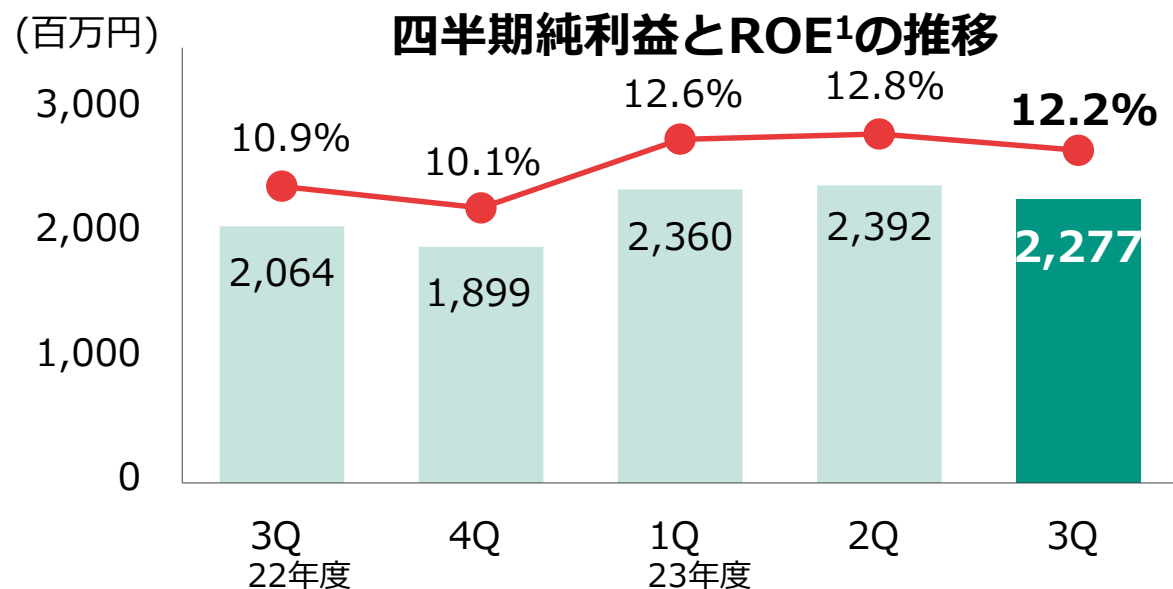
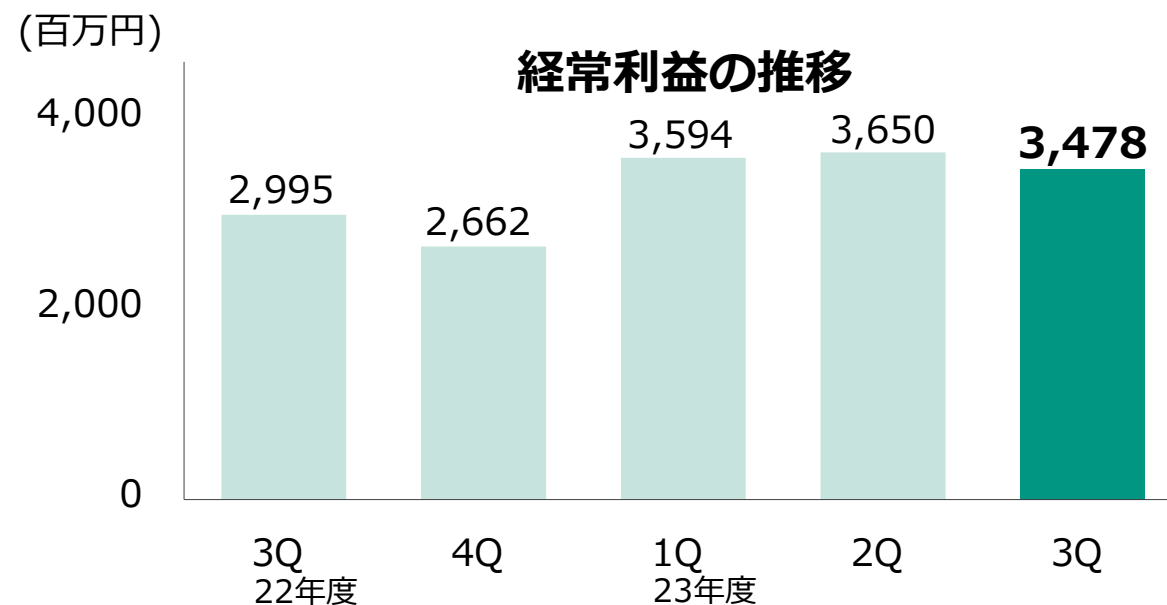
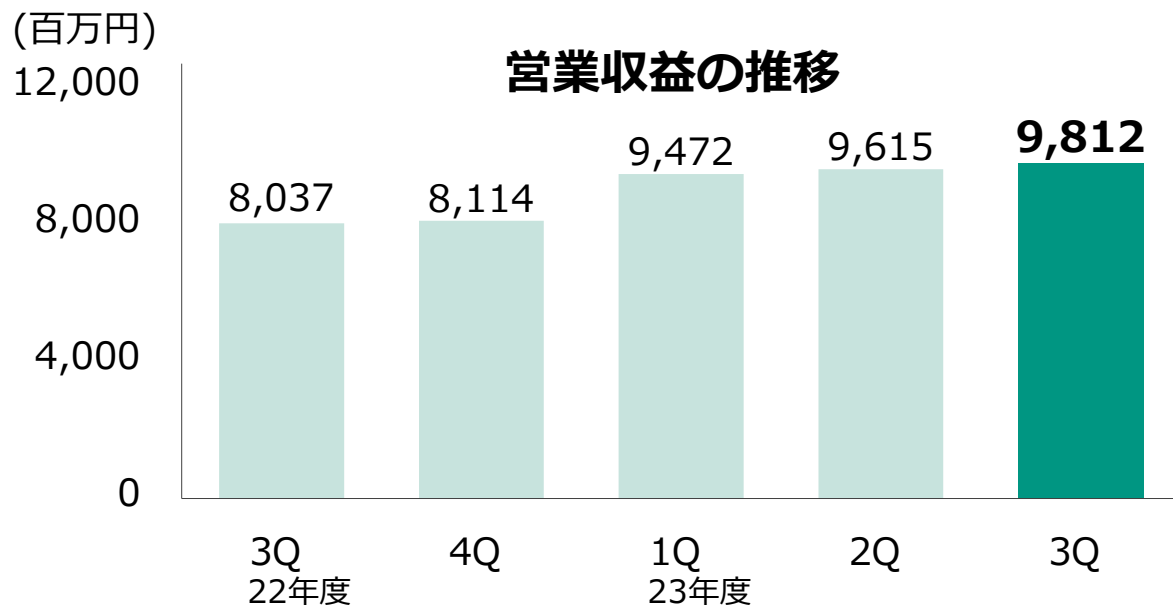
## 信用取引残高と買残シェア



## 対信用平残金融収支率



# 決算の概況



注1：ROEは各四半期毎に年換算して算出

# 決算の状況

---

# 24年3月期3Qの業績（前年同期比）①

営業収益は**289億円**（前年同期比**26%増**）  
経常利益は**107億円**（同**25%増**）、当期純利益は**70億円**（同**19%増**）

（単位：百万円）

	23年3月期3Q(9ヶ月)	24年3月期3Q(9ヶ月)	前年同期比
営業収益	22,957	28,899	26%
純営業収益	21,228	25,296	19%
販管費	12,562	14,490	15%
営業利益	8,666	10,806	25%
経常利益	8,591	10,721	25%
当期純利益	5,924	7,029	19%
営業収益経常利益率	37%	37%	-
当社株式売買代金（兆円）	27.4	36.3	33%
当社信用取引平残（億円）	2,904	3,268	13%

# 24年3月期3Qの業績（前年同期比）②

受入手数料は**141億円**（前年同期比**17%増**）

金融収支は**87億円**（同**16%増**）

（単位：百万円）

	23年3月期3Q(9ヶ月)	24年3月期3Q(9ヶ月)	前年同期比
受入手数料	12,076	14,125	17%
委託手数料	11,414	13,379	17%
株式・ETF	10,497	12,599	20%
先物・オプション	917	780	-15%
その他の受入手数料	627	685	9%
トレーディング損益	1,657	2,453	48%
金融収支	7,495	8,718	16%
金融収益	9,225	12,321	34%
金融費用	1,729	3,602	108%
純営業収益	21,228	25,296	19%

# 24年3月期3Qの業績（前年同期比）③

## 販管費は**145億円**（前年同期比**15%増**）

（単位：百万円）

	23年3月期3Q(9ヶ月)	24年3月期3Q(9ヶ月)	前年同期比
取引関係費	4,183	4,574	9%
取引所・協会費	1,044	1,147	10%
通信・運送費	1,277	936	-27%
広告宣伝費	1,150	1,685	47%
人件費	2,371	2,658	12%
不動産関係費	672	746	11%
事務費	3,045	3,661	20%
減価償却費	1,862	2,332	25%
租税公課	272	332	22%
貸倒引当金繰入	△ 29	△ 12	-
その他	186	199	7%
販管費合計	12,562	14,490	15%



# 24年3月期3Qの業績（直前四半期比）①

営業収益は**98億円**（直前四半期比**2%増**）  
経常利益は**35億円**（同**5%減**）、当期純利益は**23億円**（同**5%減**）

（単位：百万円）

	24年3月期2Q	24年3月期3Q	直前Q比
営業収益	9,615	9,812	2%
純営業収益	8,498	8,566	1%
販管費	4,818	5,035	5%
営業利益	3,680	3,530	-4%
経常利益	3,650	3,478	-5%
当期純利益	2,392	2,277	-5%
営業収益経常利益率	38%	35%	-
当社株式売買代金（兆円）	12.5	11.9	-5%
当社信用取引平残（億円）	3,306	3,380	2%

# 24年3月期3Qの業績（直前四半期比）②

受入手数料は**45億円**（直前四半期比**7%減**）

金融収支は**28億円**（同**7%減**）

（単位：百万円）

	24年3月期2Q	24年3月期3Q	直前Q比
受入手数料	4,805	4,470	-7%
委託手数料	4,544	4,224	-7%
株式・ETF	4,295	3,961	-8%
先物・オプション	249	262	5%
その他の受入手数料	244	234	-4%
トレーディング損益	698	1,313	88%
金融収支	2,996	2,783	-7%
金融収益	4,112	4,030	-2%
金融費用	1,117	1,247	12%
純営業収益	8,498	8,566	1%

# 24年3月期3Qの業績（直前四半期比）③

## 販管費は**50億円**（直前四半期比**5%増**）

（単位：百万円）

	24年3月期2Q	24年3月期3Q	直前Q比
取引関係費	1,506	1,600	6%
取引所・協会費	376	362	-4%
通信・運送費	310	319	3%
広告宣伝費	553	643	16%
人件費	889	899	1%
不動産関係費	242	268	11%
事務費	1,225	1,293	6%
減価償却費	761	827	9%
租税公課	108	110	1%
貸倒引当金繰入	26	△ 19	-
その他	61	57	-7%
販管費合計	4,818	5,035	5%

# 自己資本規制比率

現在の事業を支える上で、十分な規模の自己資本が積みあがっており  
現状における適正な水準を達成している

## 自己資本規制比率（2023年12月末）

(単位：百万円)

基本的項目	(A)	72,896
補完的項目	その他有価証券評価差額金(評価益)等	513
	金融商品取引責任準備金等	3,707
	一般貸倒引当金	14
計	(B)	4,234
控除資産	(C)	19,740
固定化されていない自己資本 (A) + (B) - (C)	(D)	57,391
リスク相当額	市場リスク相当額	38
	取引先リスク相当額	7,178
	基礎的リスク相当額	4,787
	計	(E)
自己資本規制比率	(D)/(E)	<b>478%</b>

(億円)

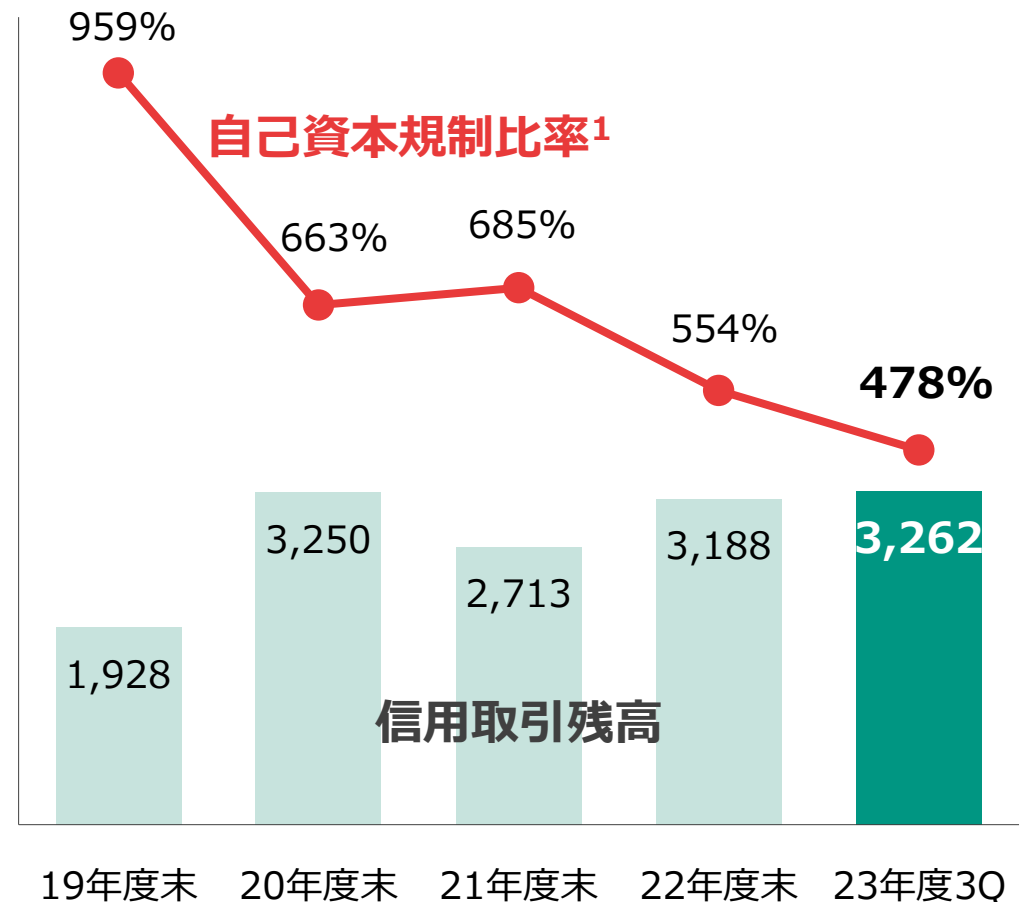
6,000

4,000

2,000

0

## 信用取引残高と自己資本規制比率の推移



19年度末 20年度末 21年度末 22年度末 23年度3Q

注1：オンライン証券5社の自己資本規制比率の平均は346%（2023年9月末時点）

※ 自己資本規制比率は社外流出後

2024年3月期は、1株あたり20円の間配当を実施  
期末配当は、1株あたり20円を予定（年間予定配当額40円）

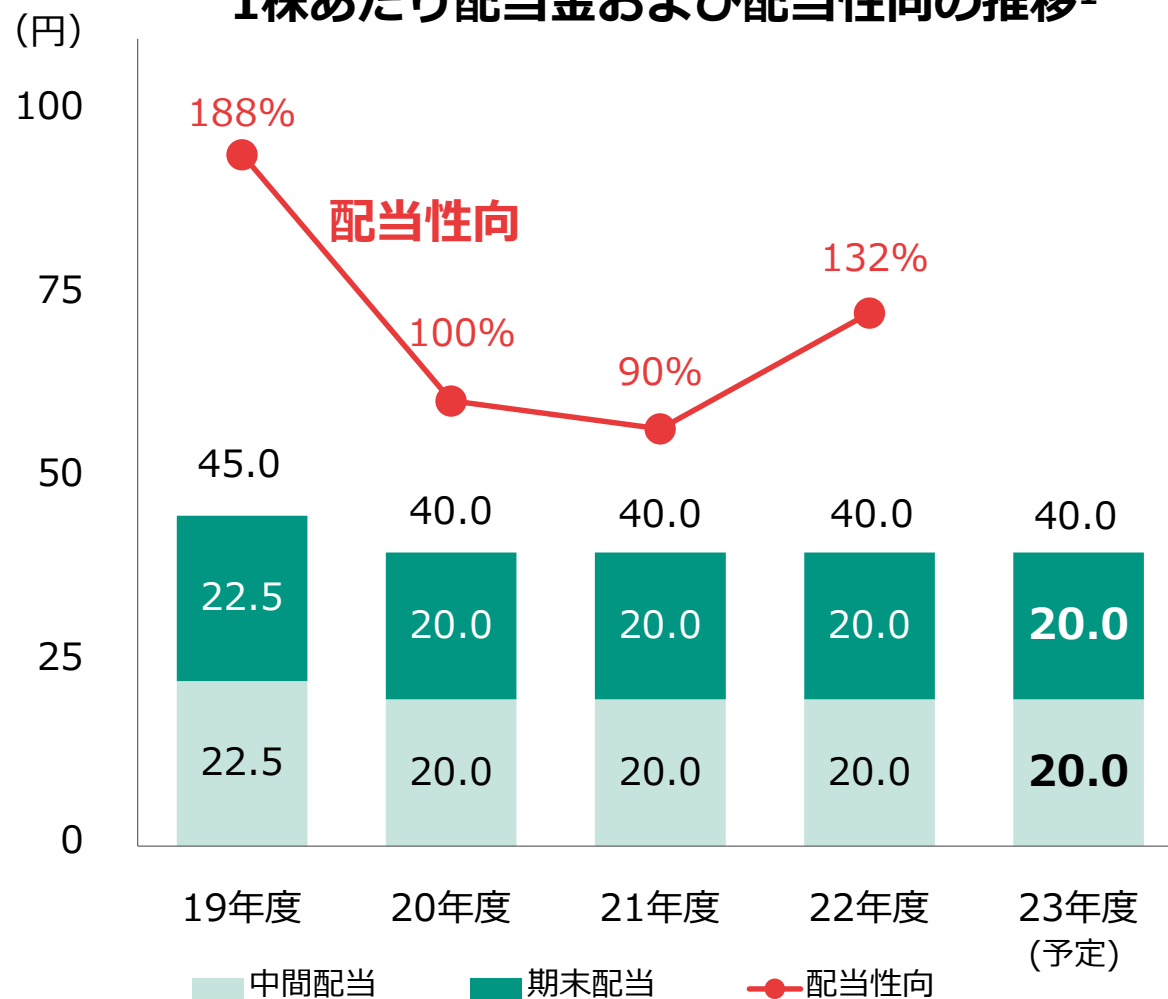
## 2024年3月期の配当

- 中間配当 : 1株あたり**20円**
- 期末配当 : 1株あたり**20円**(予定)

## 配当政策の基本方針

- 配当性向 : 60%以上  
且つ
- 純資産配当率 (DOE) : 8%以上

1株あたり配当金および配当性向の推移<sup>1</sup>



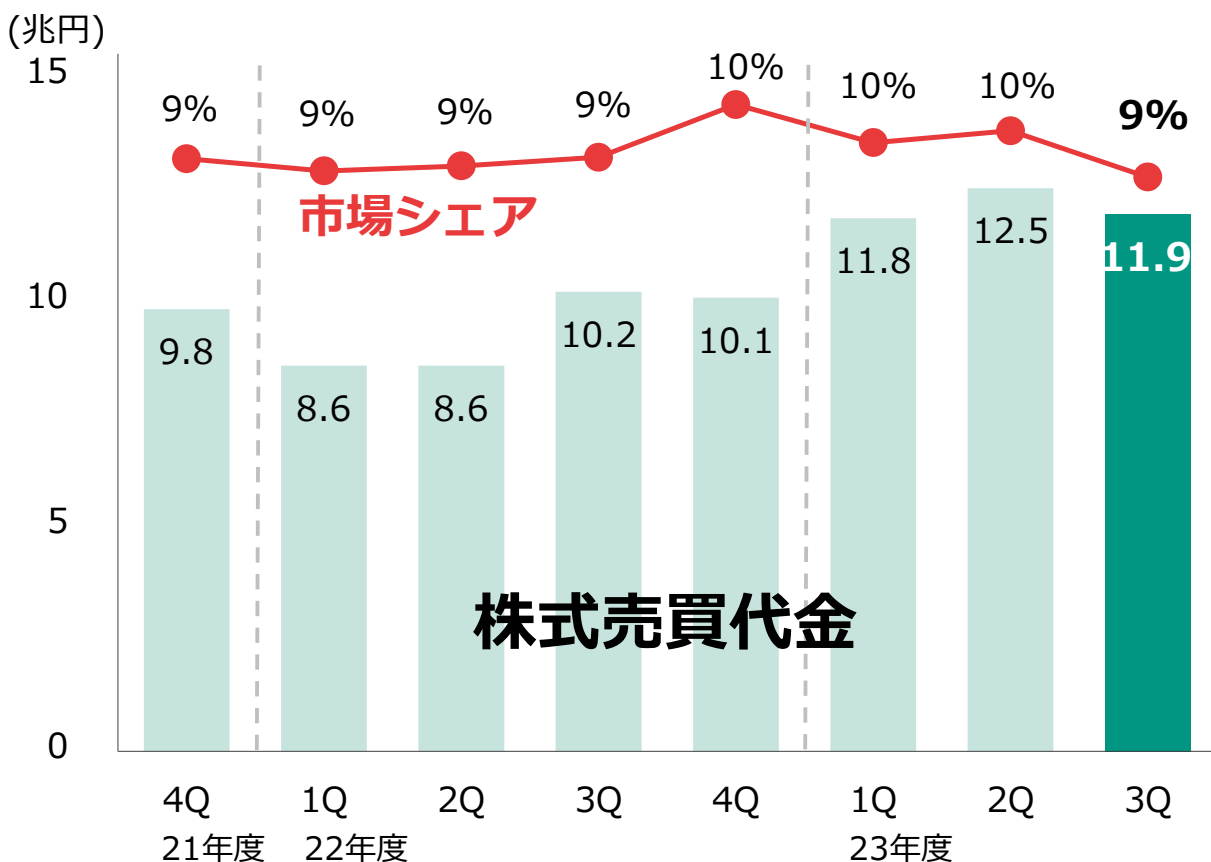
注1: 配当性向は普通配当に対する実績

# ビジネスの状況

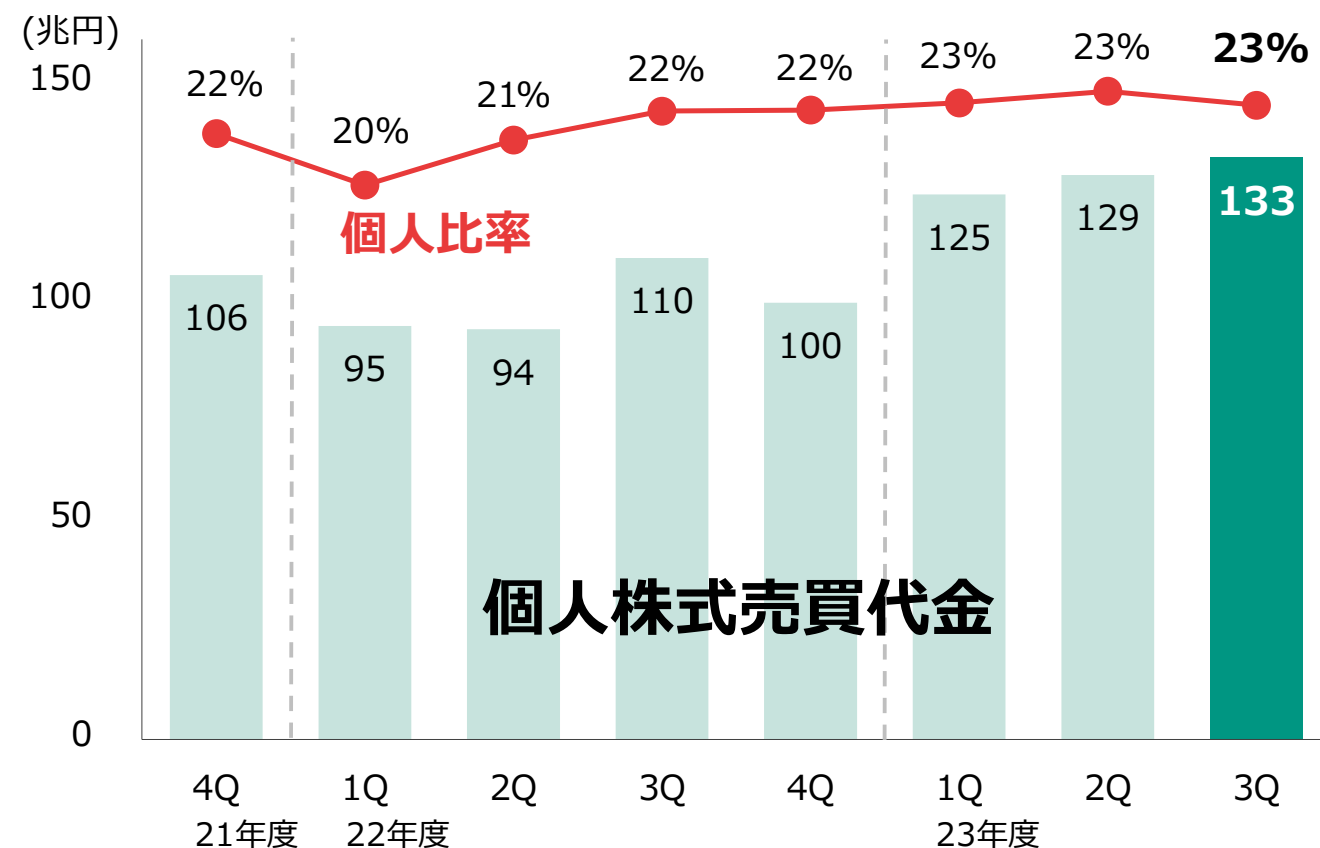
---

## 当社の市場シェアは 9%

### 株式売買代金と市場シェア

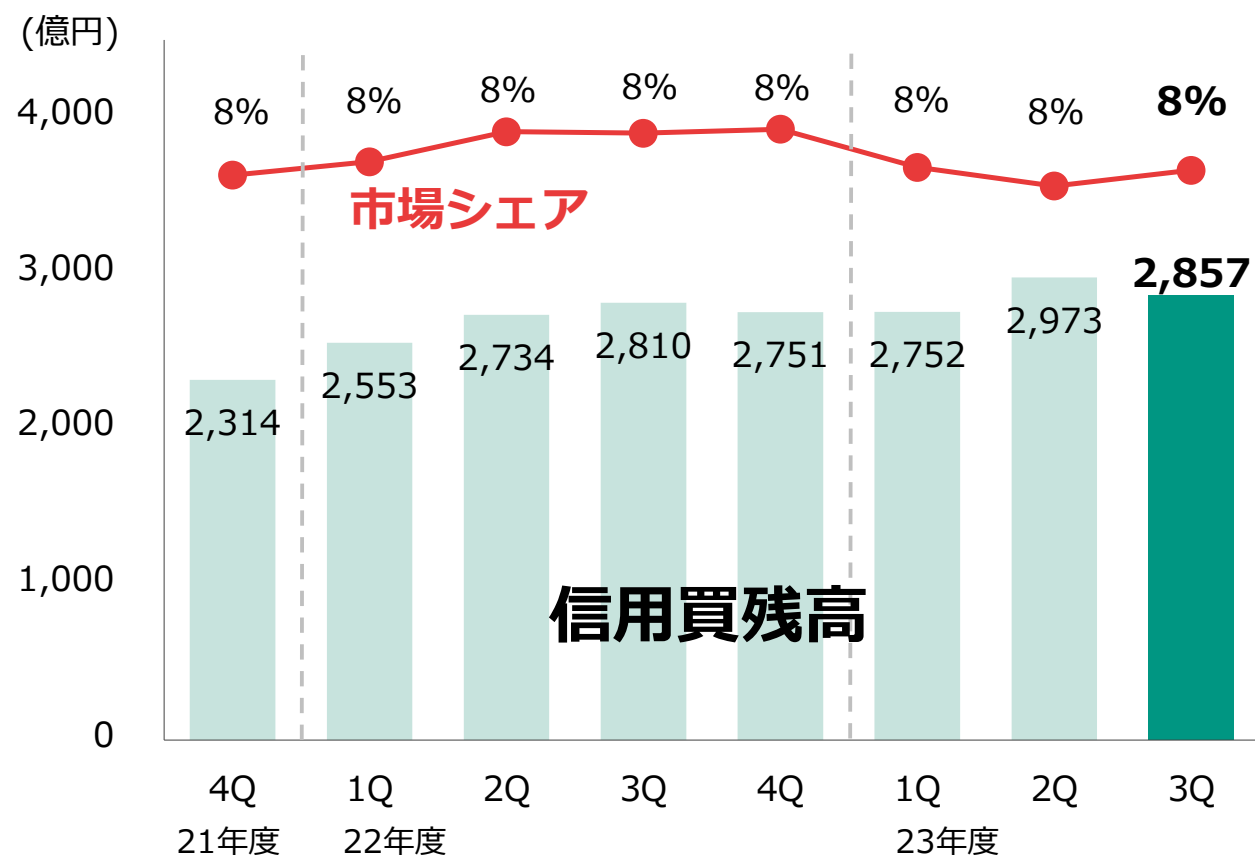


### 個人株式売買代金<sup>1</sup>と個人比率

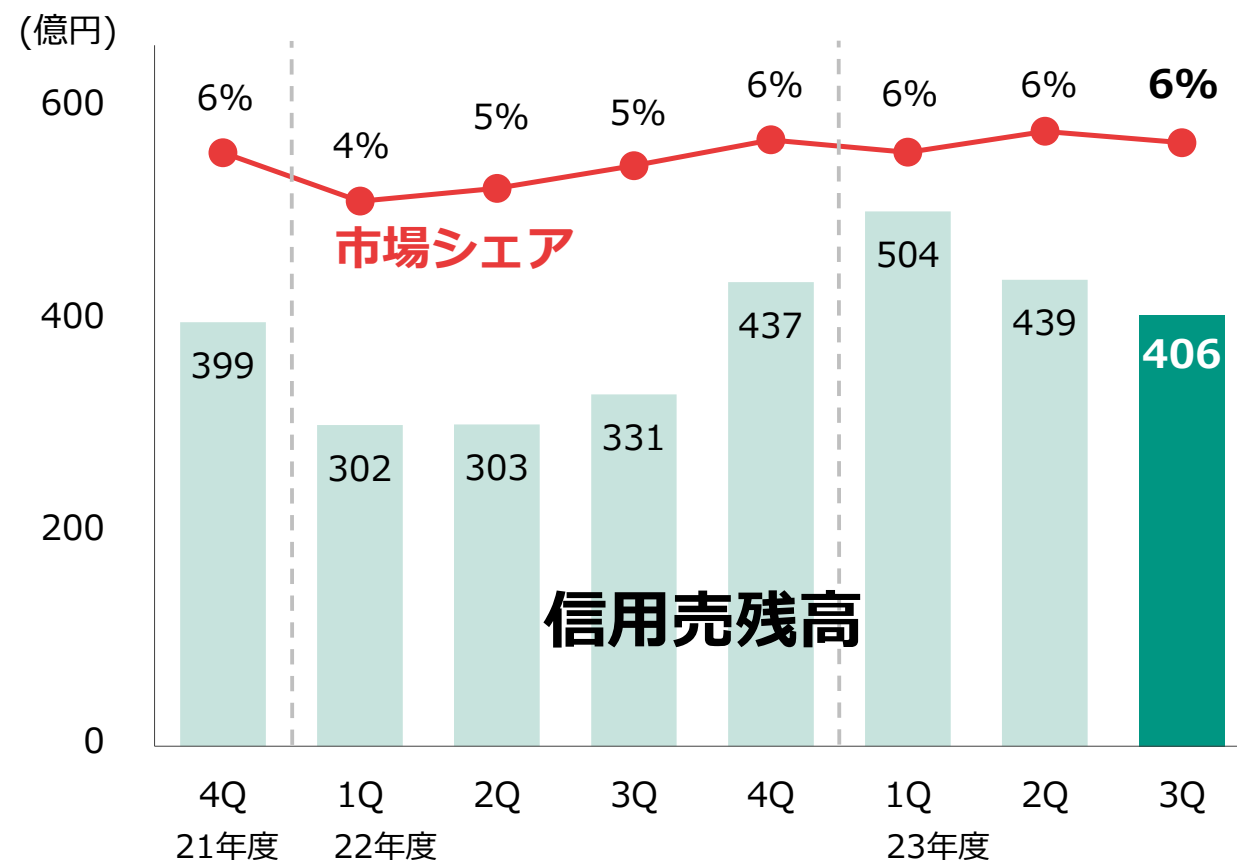


当社の市場シェアは、買残高 **8%**、売残高 **6%**

## 買残高と市場シェア



## 売残高と市場シェア

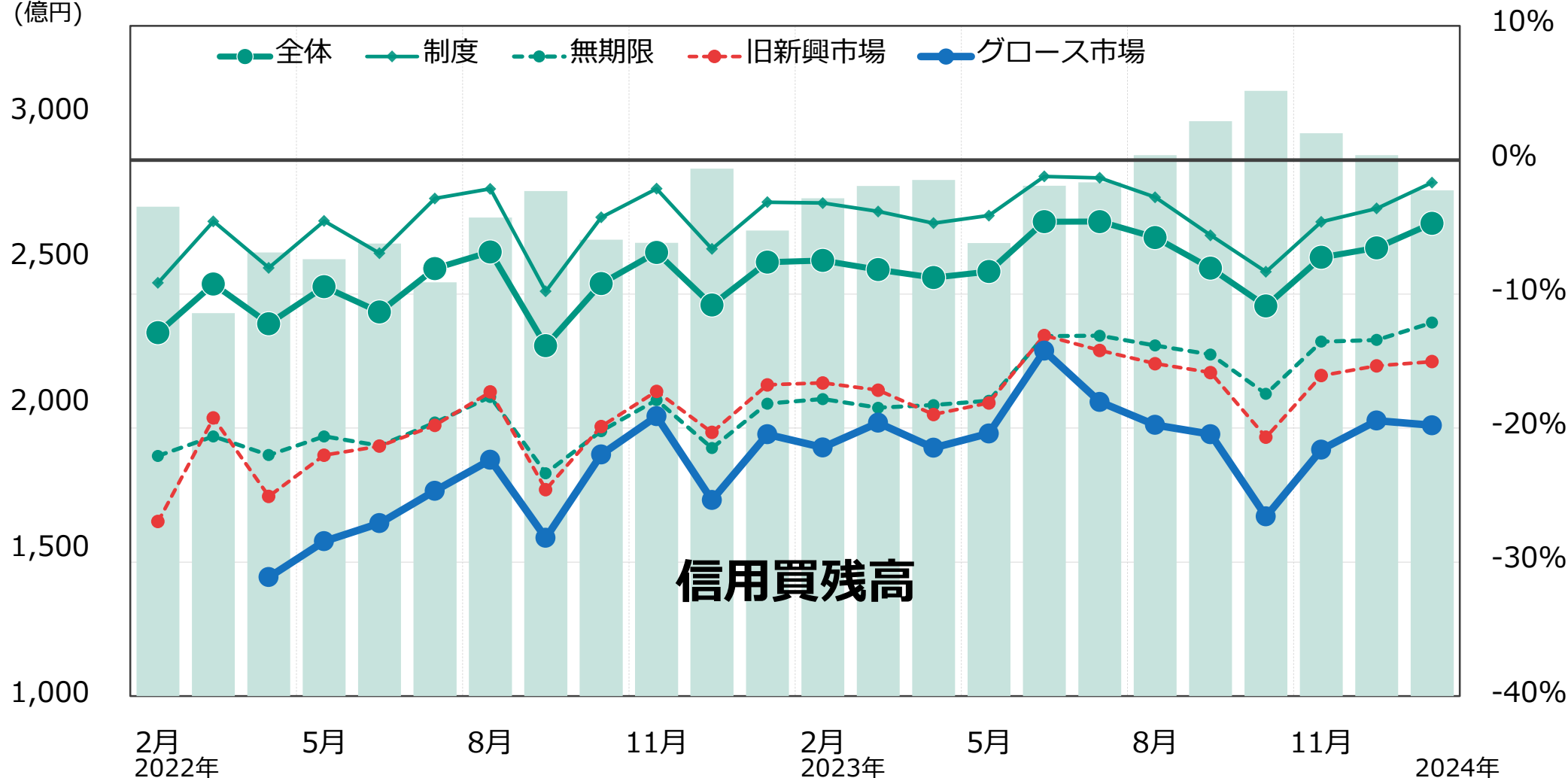




# 信用取引買残高に対する評価損益率

1月19日時点の評価損益率（全体）は **-4.7%**  
 グロース市場における評価損益率は **-19.8%**

(億円)

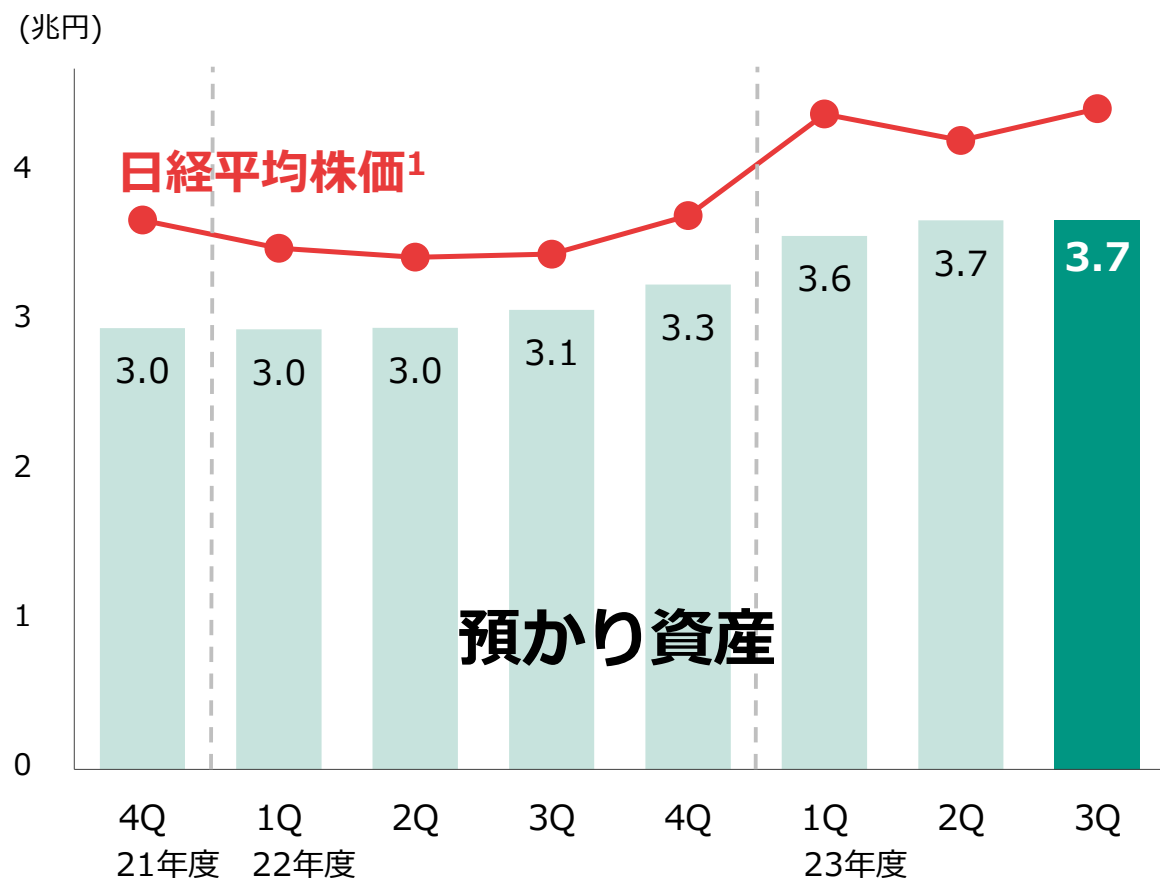


信用買残高

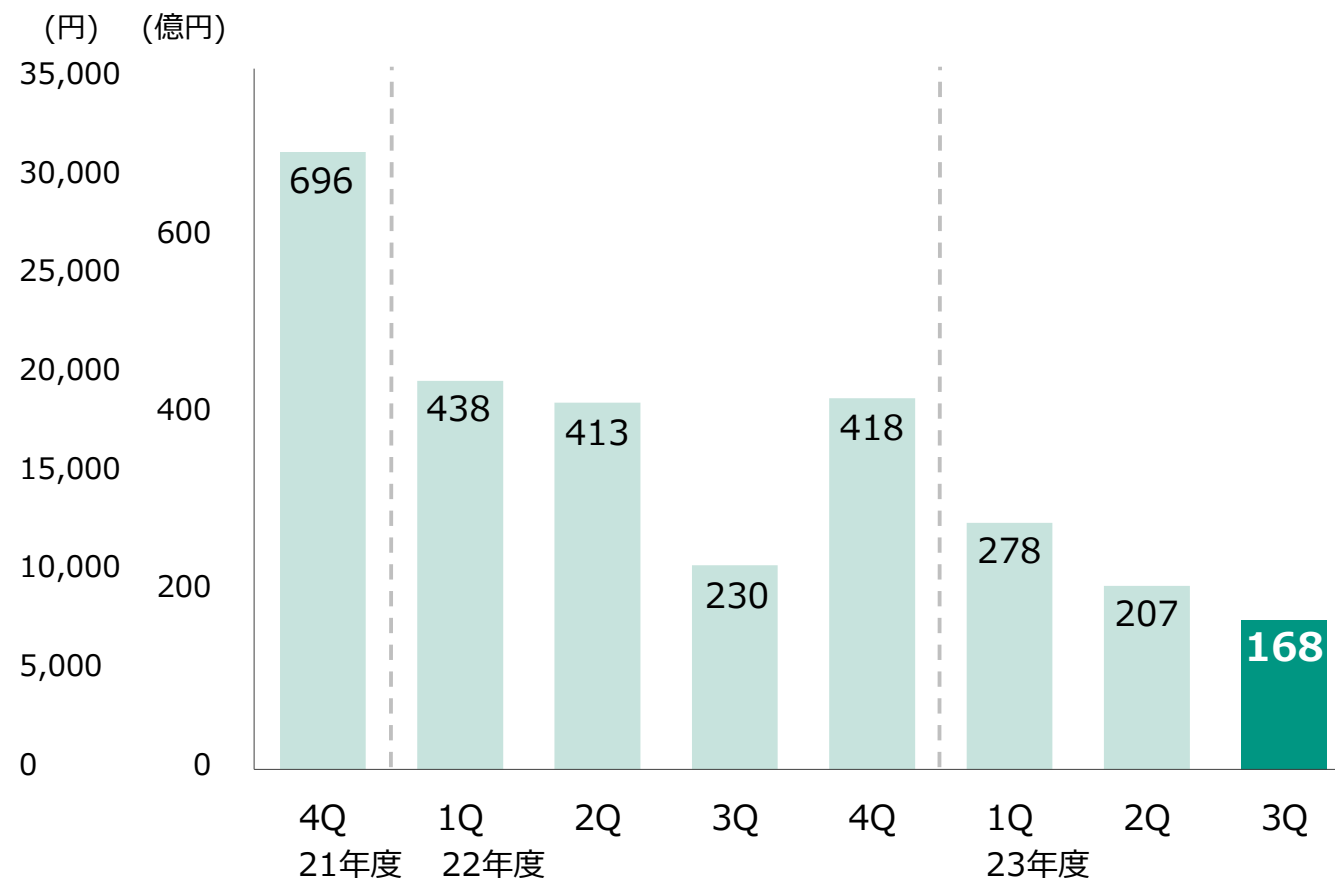
※データは月末時点（旧新興市場は旧東証マザーズ、JQ銘柄）

## 預かり資産残高は 3.7兆円

### 預かり資産額



### 入在庫・入出金合計<sup>2</sup>

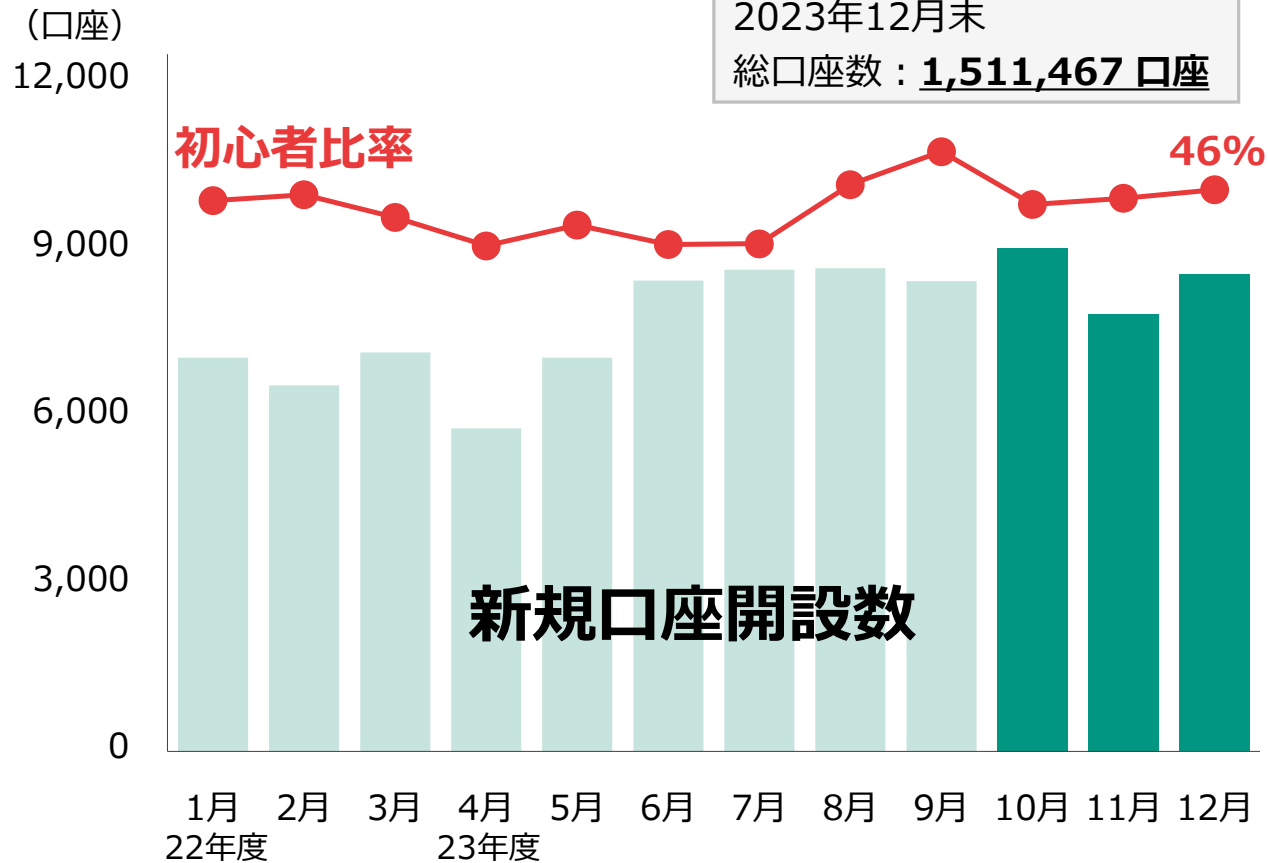


注1：日経平均株価は各期末終値

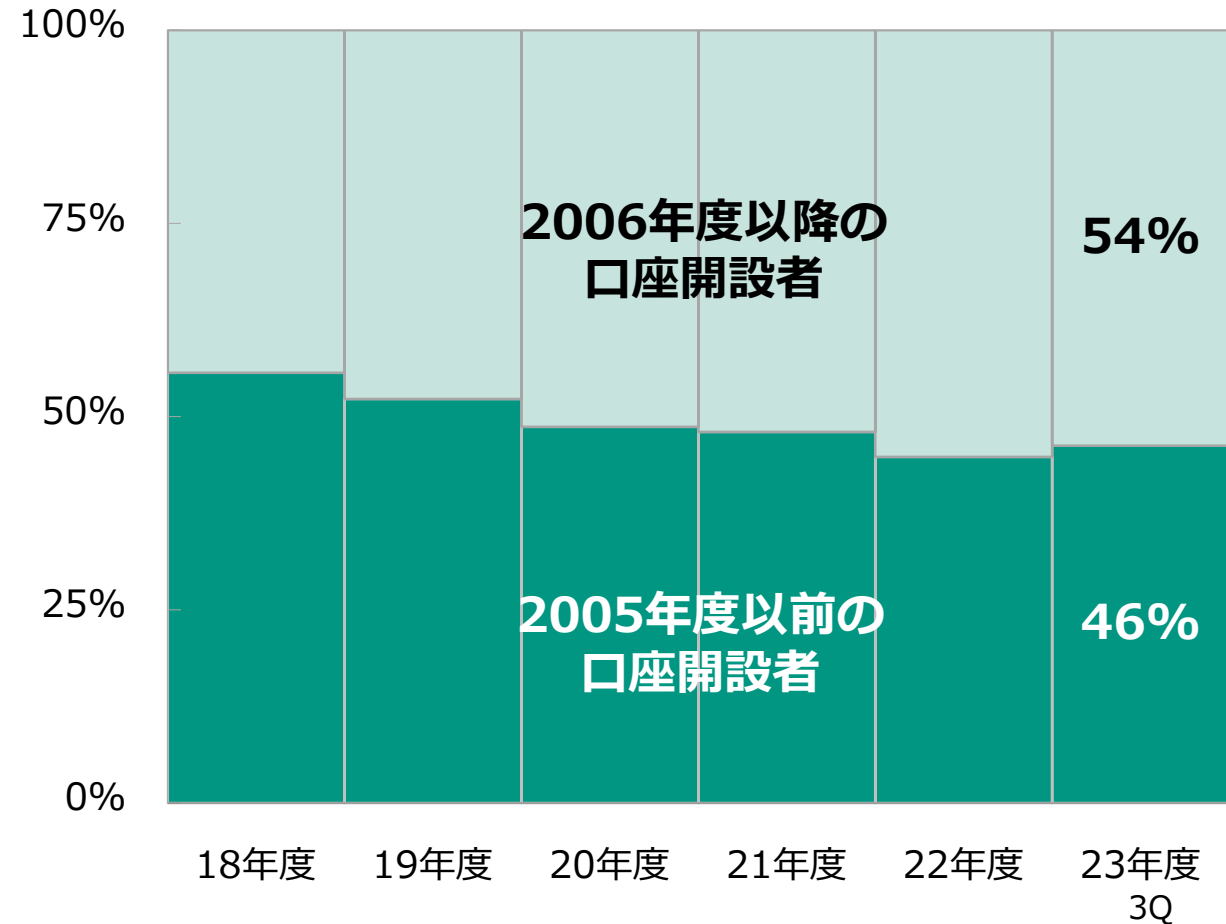
注2：入出金、入在庫の差引合計は該当期間の流入額（フロー）であり、各期末時点の残高とは異なる

## 3Qの新規口座開設数は月間平均 約8,500口座

### 新規口座開設数の推移 新規口座開設者に占める初心者<sup>1</sup>比率



### 口座開設年度別 株式売買代金比率<sup>2</sup>

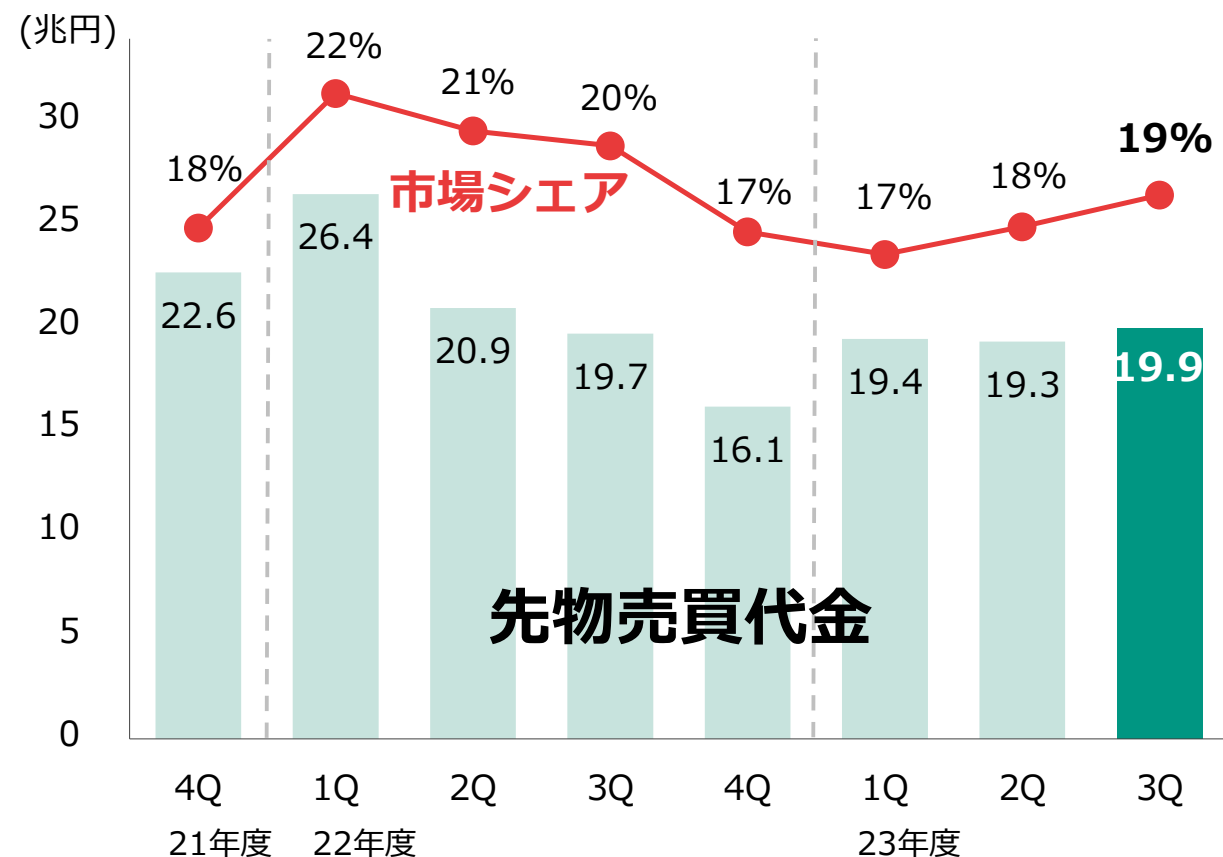


注1：口座開設時のアンケートに「株式取引経験なし」と回答した顧客

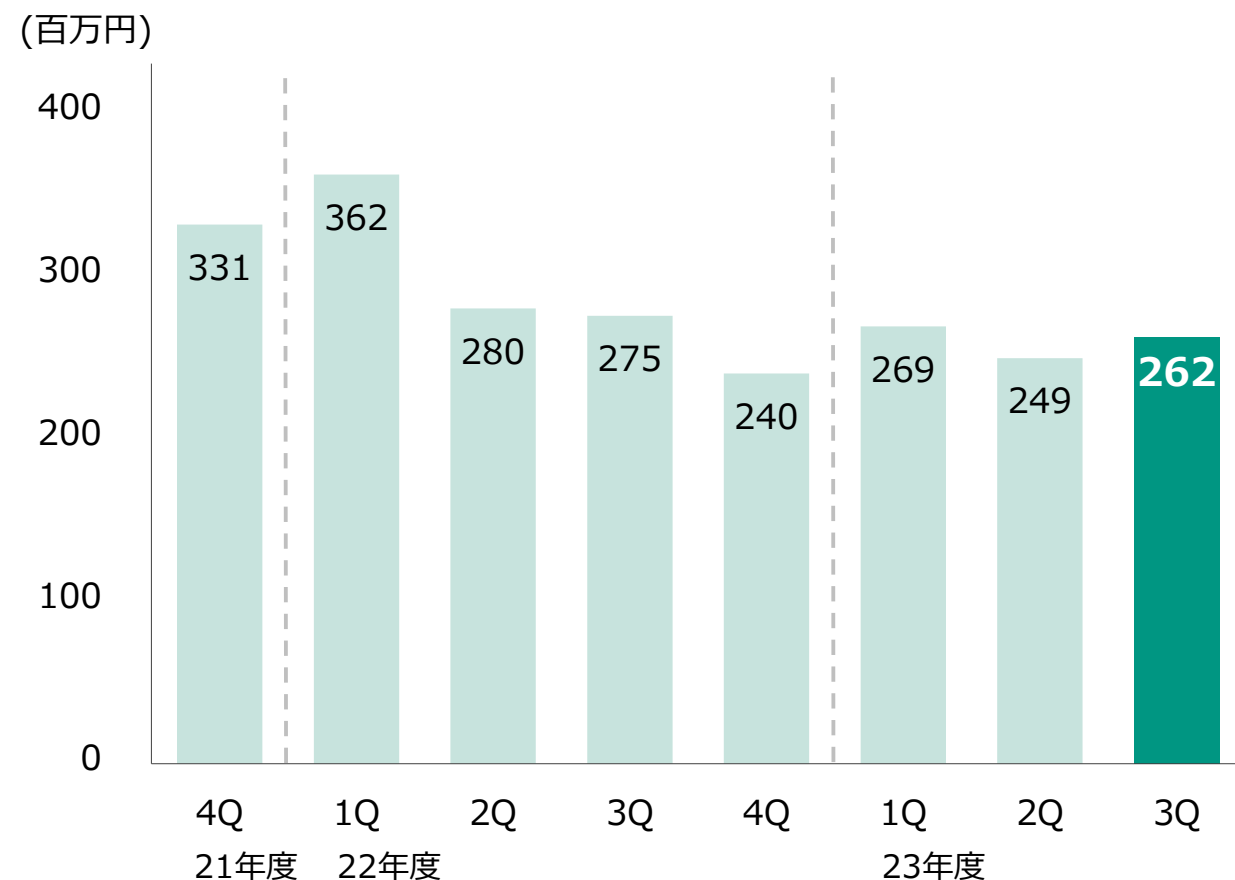
注2：一日信用取引の売買代金は除く

## 当社の市場シェアは 19%

### 先物売買代金と市場シェア

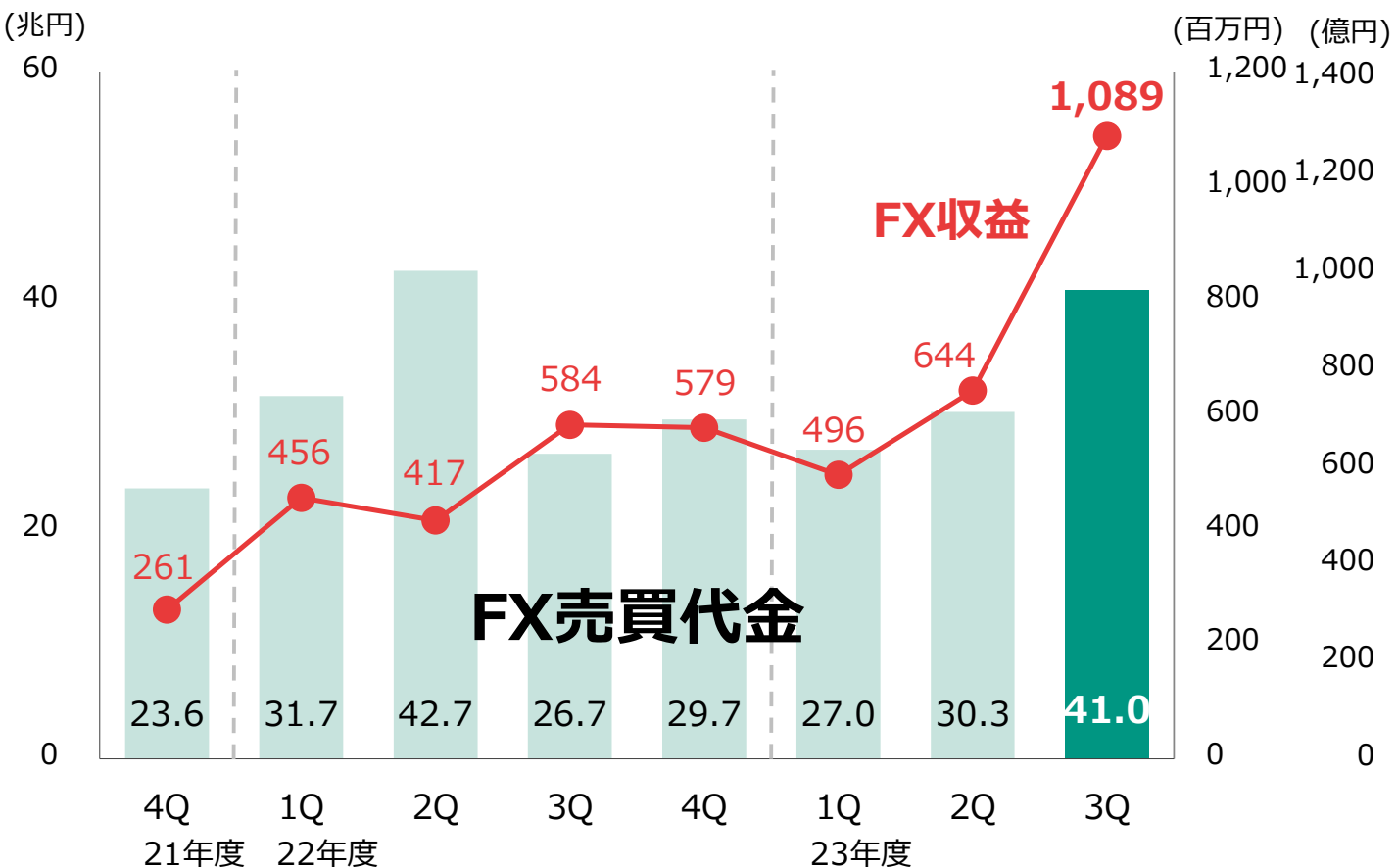


### 先物・オプション収益

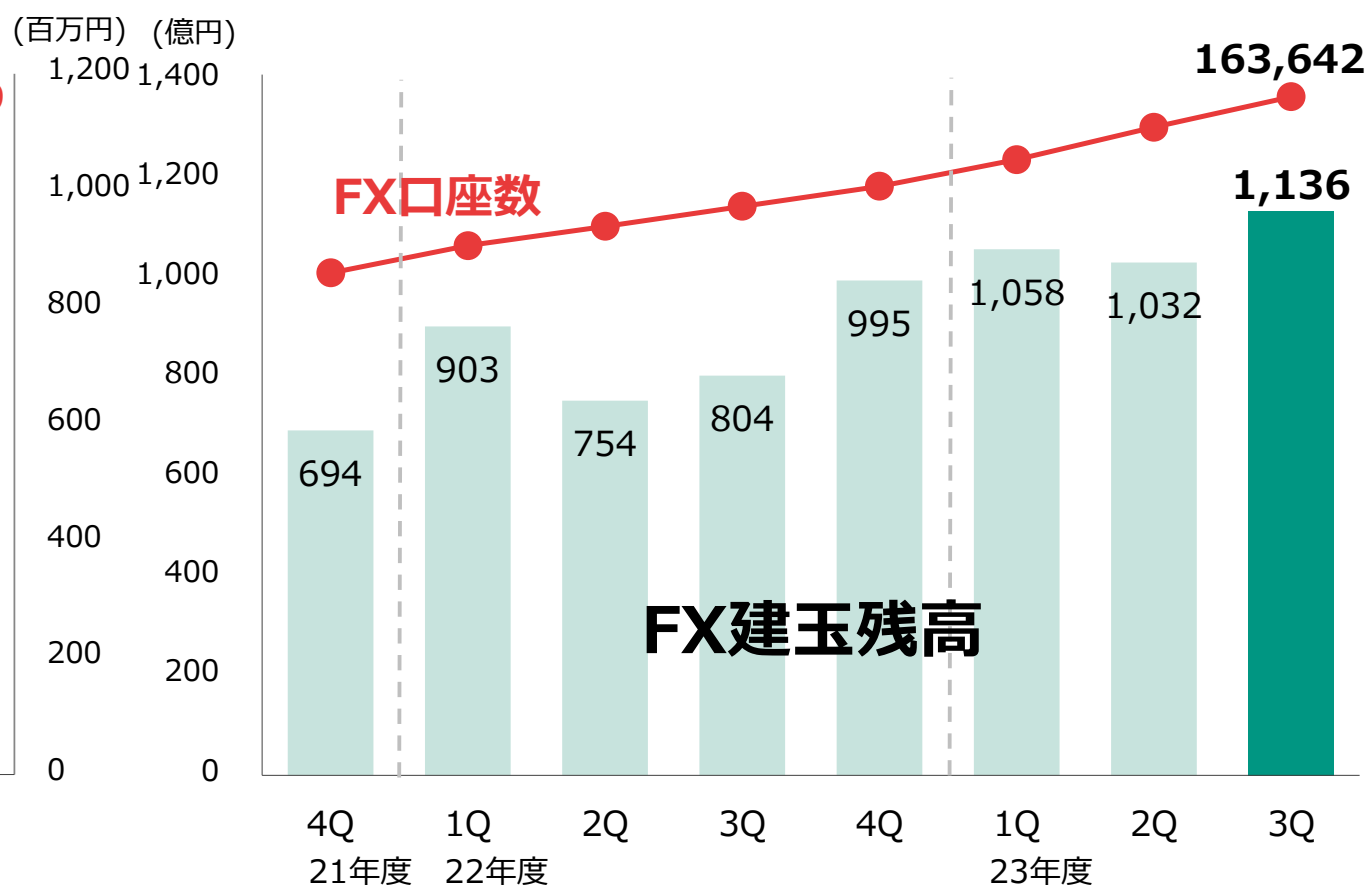


売買代金は **98.3兆円**、建玉残高は **1,136億円**

## FX売買代金とFX収益

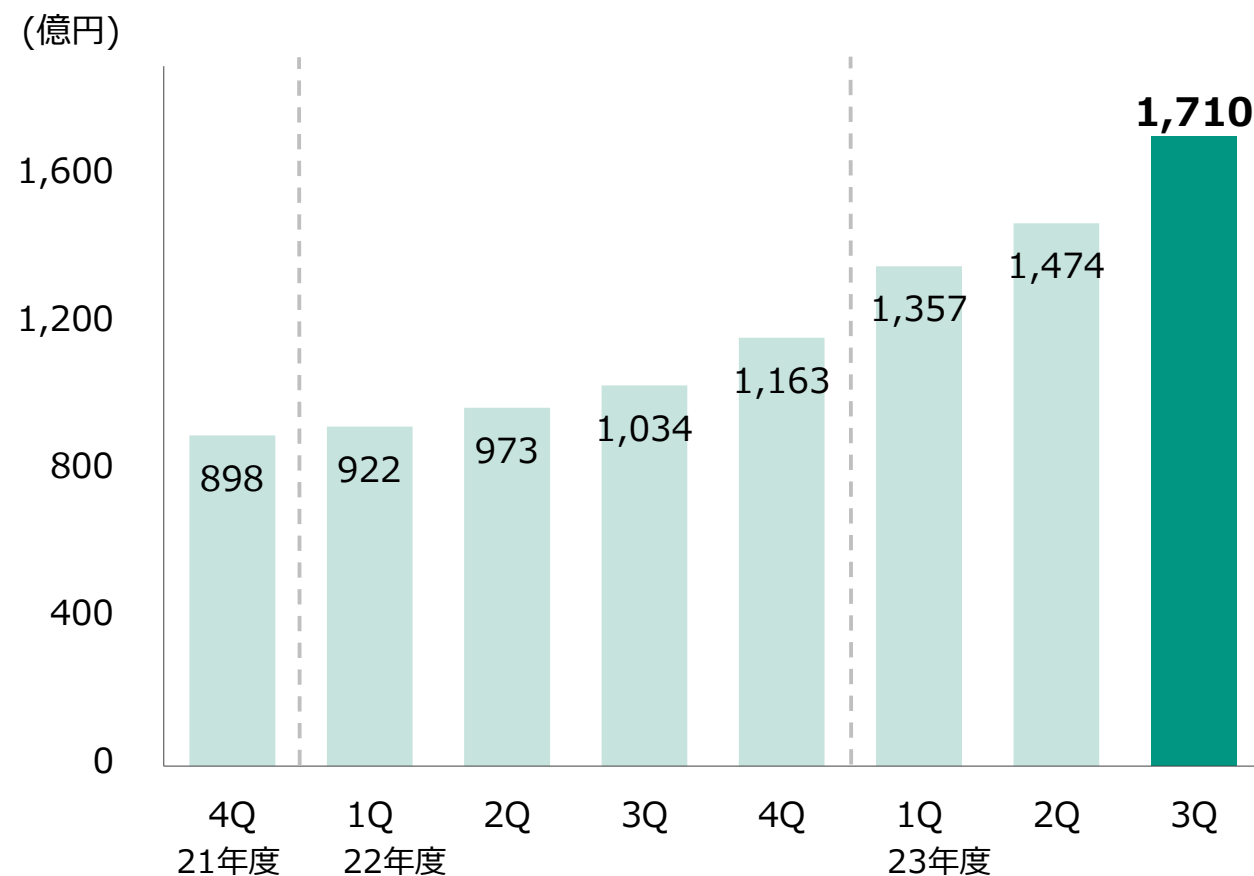


## FX建玉残高とFX口座数

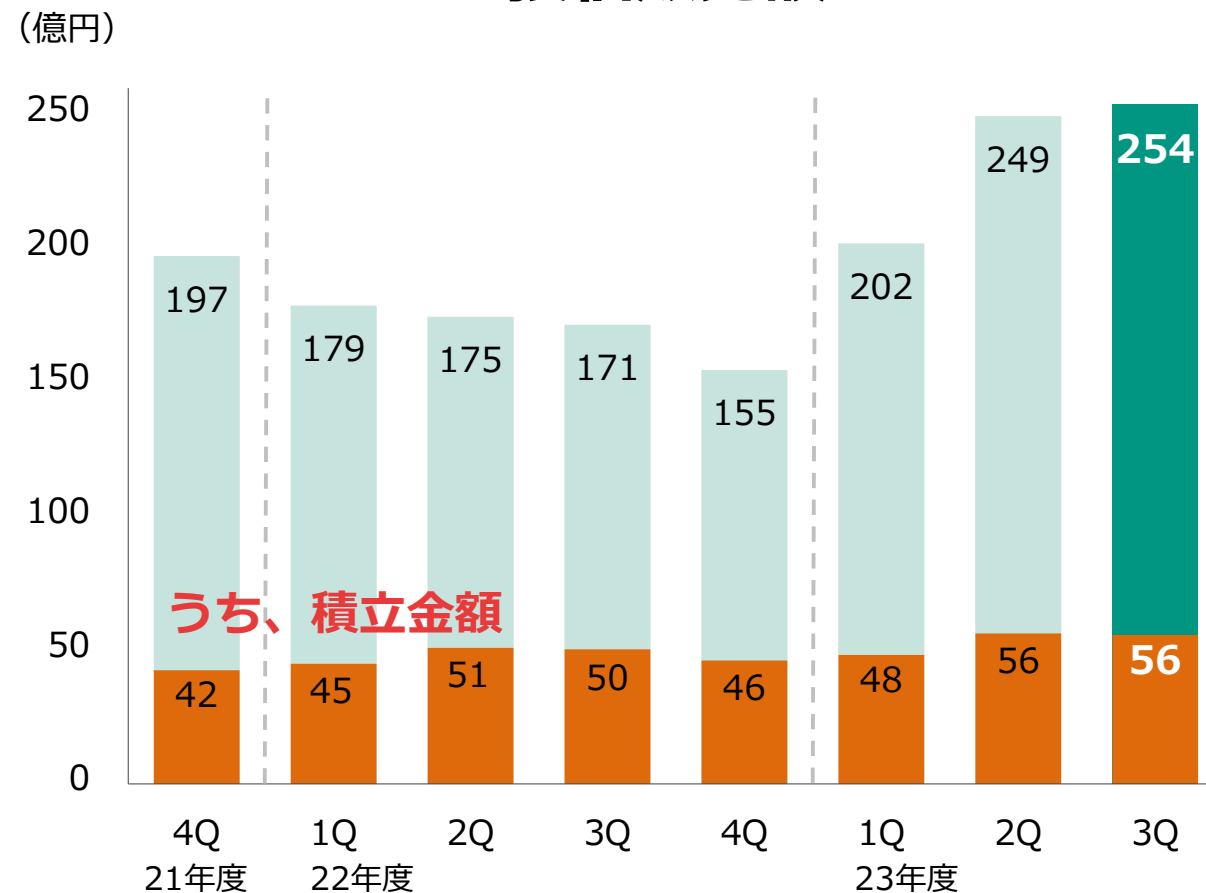


投資信託の残高は **1,710億円**  
取扱銘柄数は **1,832本** (2023年12月末時点)

## 投信残高



## 投信販売額



注：上場投資信託（ETF）、米ドルMMFを除く実績

# 経営戦略・取組み施策

---

## 初心者でもはじめやすいサービスとして提供

### ■ 対象商品はすべて手数料無料

- ✓ つみたて・成長投資どちらも対象
- ✓ 投信残高サービスでポイントも貯まる

### ■ 山本美月さん出演のCM放映中

- ✓ 初心者の気持ちをコミカルに表現
- ✓ 新NISAの各種サービスも紹介

MATSUI 日本株 MATSUI 米国株 MATSUI 投信

松井の **新** NISA はとってもオトク!

日本株・米国株・投資信託の **無料**

売買手数料が

新NISAを  
はじめるなら  
松井証券

ポイントがたまる!\*

取引手数料無料!

投資をまじめに、おもしろく。

**MATSUI**  
松井証券

\*投資信託残高に応じて、ポイント還元を致します。



## 年0.2%の金利が好評、順調に拡大

### ■ サービス開始後の実績

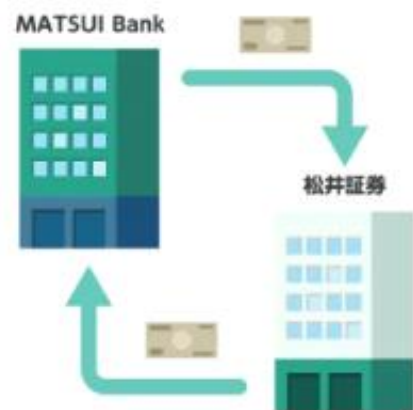
- ✓ 預金残高 220億円突破
- ✓ 利用者数 23,000人突破

(※2023年12月31日時点)

待機資金を有効活用



投資資金を自動振替



### ■ 開始記念キャンペーンを実施中

- ✓ 口座開設で1,000ポイント
- ✓ 一定額入金でさらに4,000ポイント

MATSUI Bank  
サービス開始記念キャンペーン

最大 **5,000** ポイント  
プレゼント

期間：2023/10/1～2024/1/31

※金利は「MATSUI Bank」は2024年1月4日時点の円普通預金金利。個人のお客様は、利息に対して20.315%(国税15.315%(復興特別所得税を含む)、地方税5%)の税率により源泉徴収される(源泉分離課税)。マル優の取扱いなし。

円普通預金の金利は変動金利。

※松井証券は住信SBIネット銀行を所属銀行とする銀行代理業を行っています。

<https://www.matsui.co.jp/campaign/detail/bank-01.html>

## 新NISAの開始に合わせてサービスを拡充

### ■ 信用取引スタート

- ✓ 手数料は業界最安水準の0.3%
- デイトレードの金利は無料
- ✓ キャンペーンで手数料も実質ゼロ

### ■ 為替手数料の無料化

- ✓ 円と米ドルの両替が無料で可能に
- ✓ 買付時に加え、米ドルの売却時も  
   手数料はゼロ

ご好評につき延長します！  
米国株 信用取引手数料  
**100%**  
キャッシュバック キャンペーン 2023/12/1(金)～2024/3/29(金)

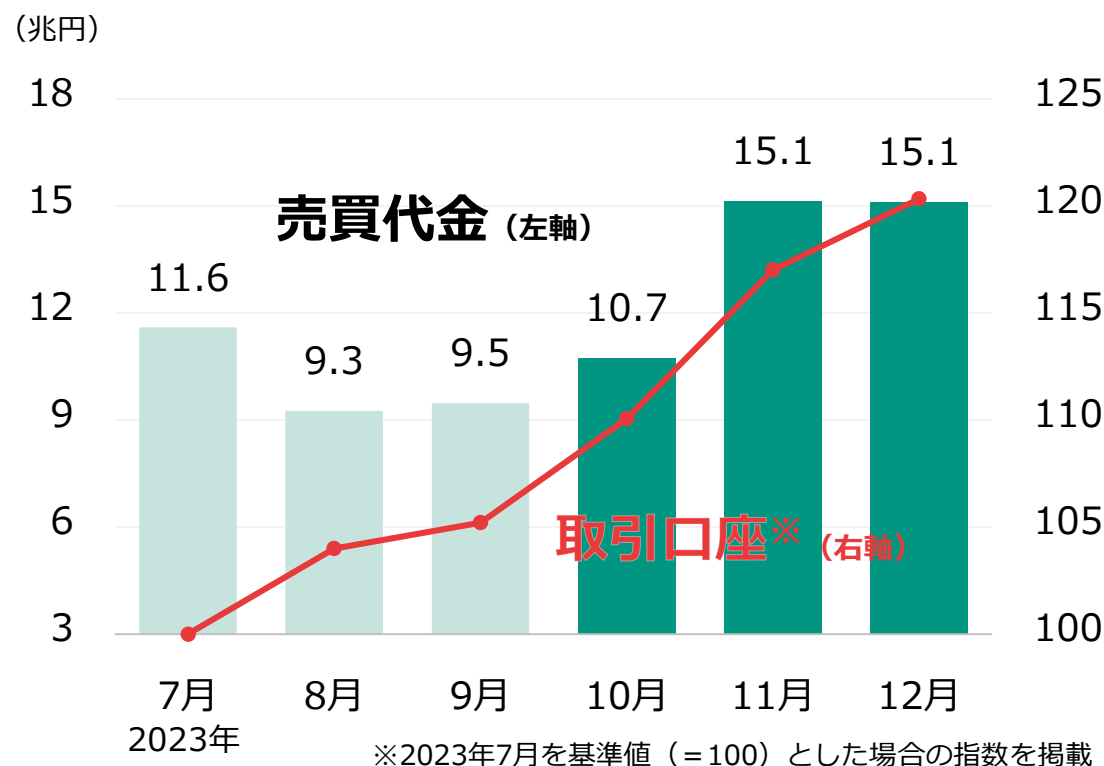
松井証券  
MATSUI 米国株

WALL ST

	変更前	変更後(12/4～)
円⇒米ドル	0銭 (無料プログラム)	<b>無料</b> (恒久化)
米ドル⇒円	25銭	

## 将来的な収益の柱とするべく、サービス拡充を継続

### ■ 売買代金は過去最高



### ■ 今年度の取組み

- ✓ 自動売買機能のリリース
- ✓ FXアプリへの自動売買機能追加
- ✓ スワップポイント水準の引き上げ
- ✓ 人気eスポーツ大会への協賛



自動売買の魅力  
<https://www.matsui.co.jp/fx/auto-trading/>

## サービスクオリティを継続的に向上

### ■ 機能改善・キャンペーン

- ✓ 証券口座とNISA口座同時開設可能に
- ✓ お得なキャンペーンを実施



### ■ IPO引受件数は業界第2位

順位	会社名	引受件数	参入率
1	(1) SBI	74	94%
2	(3) <b>松井</b>	<b>55</b>	<b>70%</b>
3	(2) 楽天	49	62%
4	(7) SMBC日興	46	58%
5	(4) マネックス	43	54%
6	(8) 岡三	40	51%
7	(5) みずほ	36	46%
8	(6) 大和	35	44%
9	(10) 野村	34	43%

※カッコ内は前年度の順位



## サービス強化で、ビジネスは着実に成長

### ■ 残高ポイントサービスが好評

- ✓ 還元対象は全ての銘柄
- ✓ 他社からの移管が実施前の約3倍に急増

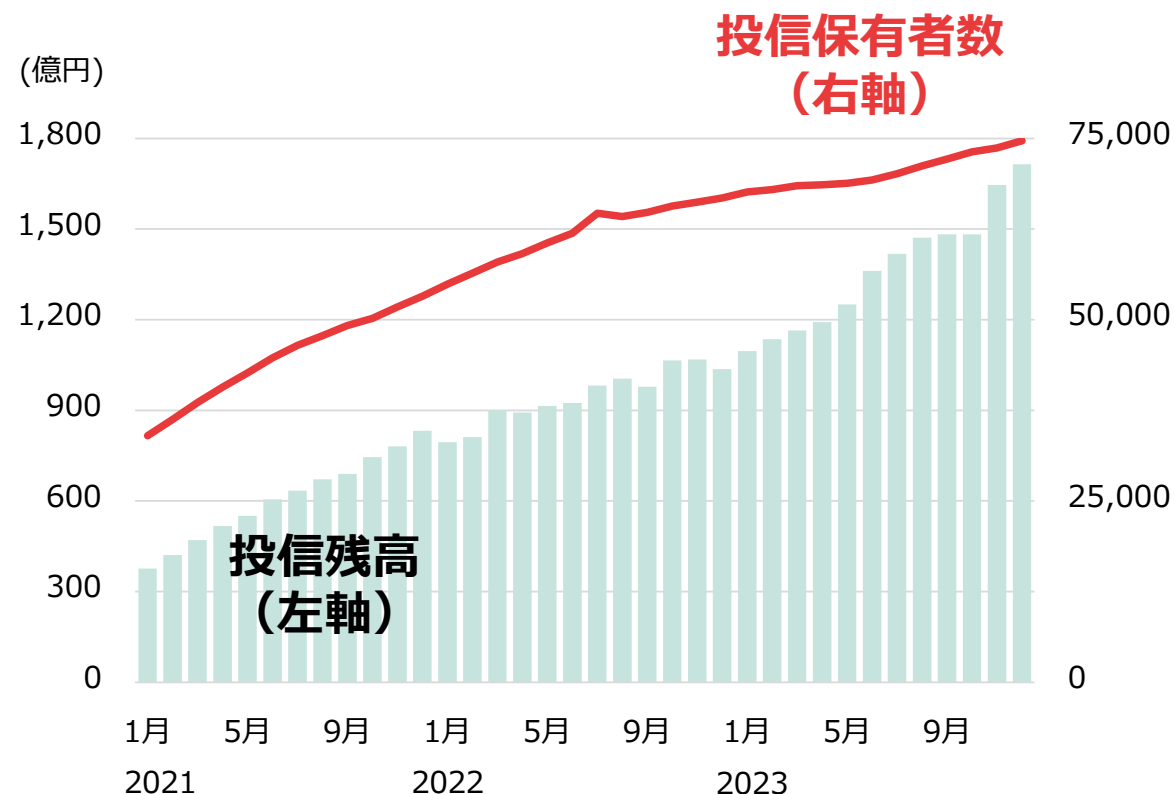
業界最高還元率！

**最大1%貯まる**

投信残高ポイントサービス

PayPay  
dPOINT  
amazon gift card

### ■ 残高・人数ともに順調に増加



# 投資の「おもしろさ」を伝える (YouTube)

## 当社YouTubeは業界ナンバー1のチャンネルに成長

### ■ 人気の投資×エンタメシリーズ

- ✓ 学べるラブリーSeason10スタート
- ✓ YouTube登録者数は23万人を突破

### ■ 会員限定動画を公開

- ✓ 好意的なコメント多数
- ✓ 口座開設のきっかけに

登録者数	2023年12月
松井証券	23.1万人
トウシル (楽天証券)	20.9万人





## マーケット動向に合わせたコンテンツを随時公開

### ■ 経済用語の解説動画

- ✓ 投資初心者向けに、難しいワードを分かりやすく説明



【CPIってなに?】消費者物価指数とは?なぜドル円に影響するの?【エミン・ユルマズのゆるっと経済用語】  
<https://www.matsui.co.jp/money-satellite/movie/investment/beginner/mv-Wg6kqCtULwQ.html>

### ■ タイムリーな情報発信

- ✓ 速報動画が引き続き好評
- ✓ 注目度の高いイベントを網羅



【速報】12月日銀金融政策決定会合 マイナス金利解除に2つのリスク  
<https://www.matsui.co.jp/money-satellite/movie/investment/market/mv-SrO1NiXwrzNI.html>

## 新商品や新制度に対応した充実の電話サポート

### ■ 株の取引相談窓口

- ✓ 500件/月以上の相談に対応
- ✓ 新設した米国株の相談窓口も好評

### ■ NISAサポートダイヤル

- ✓ 制度開始に合わせて専用ダイヤルを設置
- ✓ お客様の不安や疑問を解決

「銘柄選び」から「取引タイミング」まで  
投資相談専用窓口(無料)

**株の取引相談窓口**

【完全予約制】 予約受付/平日08:30~17:00

日本株も  
米国株も



NISAサポート



0120-785-740

IP電話:03-4213-7667

受付時間 / 平日 8:30~17:00



## 統合報告書を公開

The screenshot displays the Matsui Securities website's integrated report page. At the top, there is a navigation bar with the Matsui logo and the tagline "投資をまじめに、おもしろく。" (Invest seriously, enjoy it). Below the navigation bar, there are buttons for "口座開設" (Open Account) and "ログイン" (Login). The main content area features a breadcrumb trail: "松井証券ホーム > 会社案内・IR情報 > 株主・投資家向け情報 > IRライブラリ > 統合報告書". The title "統合報告書" (Integrated Report) is prominently displayed. Below the title, a paragraph explains that the report is targeted at shareholders and investors, aiming to provide a deeper understanding of the company's long-term growth and value creation. A large image of the 2023 integrated report cover is shown, featuring the Matsui logo and the text "統合報告書 2023". On the right side, there is a sidebar menu titled "会社案内・IR" (Company Information & IR) with various links: "株主・投資家向け情報", "IRライブラリ", "決算短信", "決算報告資料", "決算説明会要旨", "有価証券報告書・四半期報告書", "統合報告書" (highlighted), "財務ハイライト", "格付情報", "IRスケジュール", "株式情報", and "開示情報".

## ■ 非財務情報を充実

- ✓ 価値創造プロセス、CEOインタビューなどを掲載
- ✓ 英語版も併せて開示

※詳細は当社WEBサイトをご覧ください。  
[https://www.matsui.co.jp/company/ir/integrated\\_report/](https://www.matsui.co.jp/company/ir/integrated_report/)

## ■ 商品サービスの**ラインアップ**拡充

- ✓ FX （自動売買機能の提供）
- ✓ 米国株（銘柄拡充、信用取引）
- ✓ 銀行サービスの提供

## ■ 継続的なサービス**クオリティ**の引き上げ

- ✓ 投資情報の拡充
- ✓ UI/UXの向上

## ■ 顧客との**コミュニケーション**の充実

- ✓ 動画コンテンツの強化
- ✓ 投資相談の充実

# Appendix

---

# 業績推移（四半期推移）①

(単位：百万円)

	2022年3月期	2023年3月期				2024年3月期		
	4Q	1Q	2Q	3Q	4Q	1Q	2Q	3Q
営業収益	7,435	7,252	7,668	8,037	8,114	9,472	9,615	9,812
純営業収益	7,098	6,858	7,083	7,286	7,187	8,232	8,498	8,566
販管費	4,279	4,032	4,249	4,281	4,505	4,636	4,818	5,035
営業利益	2,819	2,826	2,834	3,006	2,682	3,596	3,680	3,530
経常利益	2,810	2,810	2,785	2,995	2,662	3,594	3,650	3,478
当期純利益	2,763	1,945	1,914	2,064	1,899	2,360	2,392	2,277
営業収益経常利益率	38%	39%	36%	37%	33%	38%	38%	35%
当社株式売買代金（兆円）	9.8	8.6	8.6	10.2	10.1	11.8	12.5	11.9
当社信用取引平残（億円）	2,930	2,812	2,930	2,967	3,057	3,117	3,306	3,380

# 業績推移（四半期推移）②

(単位：百万円)

	2022年3月期	2023年3月期				2024年3月期		
	4Q	1Q	2Q	3Q	4Q	1Q	2Q	3Q
受入手数料	4,325	3,933	4,109	4,033	3,992	4,850	4,805	4,470
委託手数料	4,131	3,734	3,875	3,806	3,743	4,611	4,544	4,224
株式・ETF	3,800	3,372	3,595	3,531	3,504	4,342	4,295	3,961
先物・オプション	331	362	280	275	240	269	249	262
その他の受入手数料	194	195	229	203	230	208	244	234
トレーディング損益	218	454	455	748	688	443	698	1,313
金融収支	2,555	2,471	2,519	2,505	2,508	2,939	2,996	2,783
金融収益	2,892	2,865	3,103	3,256	3,434	4,178	4,112	4,030
金融費用	337	394	585	751	926	1,239	1,117	1,247
純営業収益	7,098	6,858	7,083	7,286	7,187	8,232	8,498	8,566

# 業績推移（四半期推移）③

(単位：百万円)

	2022年3月期	2023年3月期				2024年3月期		
	4Q	1Q	2Q	3Q	4Q	1Q	2Q	3Q
取引関係費	1,501	1,366	1,396	1,421	1,453	1,468	1,506	1,600
取引所・協会費	376	351	329	364	366	408	376	362
通信・運送費	492	479	498	300	313	307	310	319
広告宣伝費	399	304	333	513	522	489	553	643
人件費	850	778	800	794	867	870	889	899
不動産関係費	318	224	226	222	257	236	242	268
事務費	876	902	1,025	1,118	1,096	1,143	1,225	1,293
減価償却費	609	609	612	642	678	743	761	827
租税公課	103	114	129	28	88	114	108	110
貸倒引当金繰入	△ 19	△ 33	△ 2	6	17	△ 19	26	△ 19
その他	42	72	65	49	48	81	61	57
販管費合計	4,279	4,032	4,249	4,281	4,505	4,636	4,818	5,035

投資をまじめに、おもしろく。

# MATSUI

松井証券

本資料に記載している事項は、資料作成時点における弊社の見解であり、その情報の正確性および完全性を保証または約束するものではなく、今後、予告なしに変更することがあります。なお、本資料で使用するデータおよび表現等の欠落・誤謬等につきましてはその責を負いかねますのでご了承ください。本資料のいかなる部分も一切の権利は松井証券株式会社に属しており、電子的または機械的な方法を問わず、いかなる目的であれ、無断で複製または転送等を行わないようお願いいたします。

【お問い合わせ先】

松井証券株式会社 戦略企画部 IR担当

Tel : 03-5216-0784 Mail : [ir@matsui.co.jp](mailto:ir@matsui.co.jp)